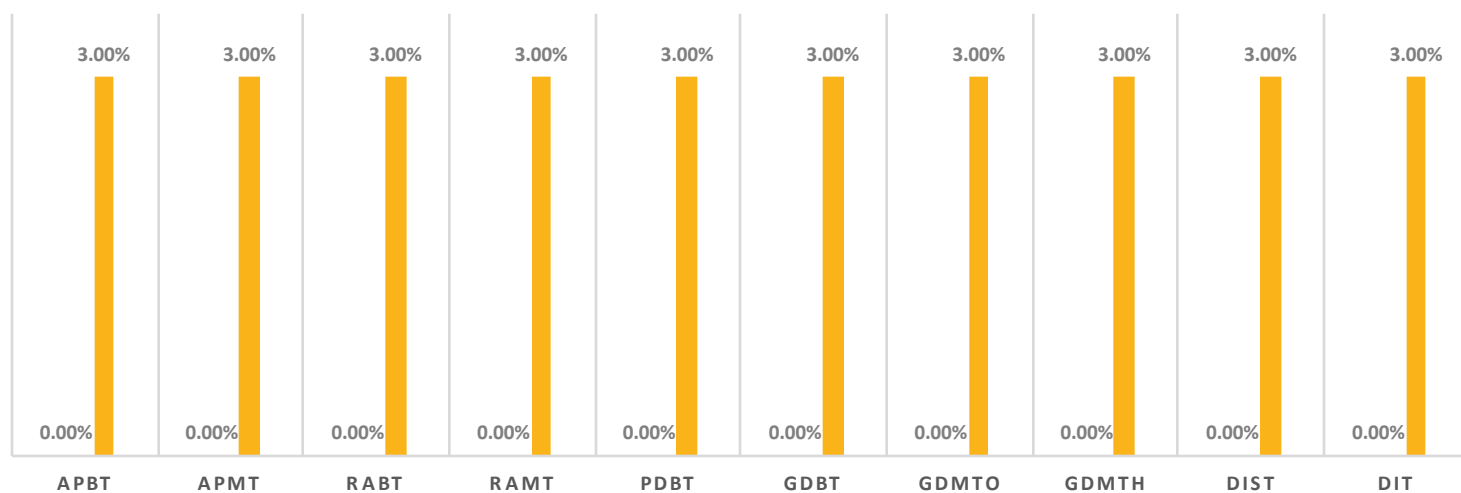


TARIFAS DE LA CFE APLICABLES EN MAYO 2021

CARGO FIJO										
División	APBT	APMT	RABT	RAMT	PDBT	GDBT	GDMTO	GDMTH	DIST	DIT
Baja California	71.89	718.93	71.89	718.93	71.89	718.93	718.93	718.93	2,156.80	2,156.80
Baja California Sur	71.89	718.93	71.89	718.93	71.89	718.93	718.93	718.93	2,156.80	2,156.80
Bajío	47.85	478.51	47.85	478.51	47.85	478.51	478.51	478.51	1,435.52	1,435.52
Centro Occidente	41.98	419.77	41.98	419.77	41.98	419.77	419.77	419.77	1,259.32	1,259.32
Centro Oriente	47.01	470.12	47.01	470.12	47.01	470.12	470.12	470.12	1,410.35	1,410.35
Centro Sur	52.05	520.51	52.05	520.51	52.05	520.51	520.51	520.51	1,561.53	1,561.53
Golfo Centro	49.13	491.25	49.13	491.25	49.13	491.25	491.25	491.25	1,473.75	1,473.75
Golfo Norte	57.56	575.57	57.56	575.57	57.56	575.57	575.57	575.57	1,726.71	1,726.71
Jalisco	53.40	534.01	53.40	534.01	53.40	534.01	534.01	534.01	1,602.03	1,602.03
Noroeste	64.91	649.11	64.91	649.11	64.91	649.11	649.11	649.11	1,947.33	1,947.33
Norte	101.65	1,016.48	101.65	1,016.48	101.65	1,016.48	1,016.48	1,016.48	3,049.43	3,049.43
Oriente	51.35	513.54	51.35	513.54	51.35	513.54	513.54	513.54	1,540.63	1,540.63
Peninsular	54.36	543.65	54.36	543.65	54.36	543.65	543.65	543.65	1,630.94	1,630.94
Sureste	79.40	793.96	79.40	793.96	79.40	793.96	793.96	793.96	2,381.88	2,381.88
Valle de México Centro	62.70	626.99	62.70	626.99	62.70	626.99	626.99	626.99	1,880.97	1,880.97
Valle de México Norte	70.40	704.02	70.40	704.02	70.40	704.02	704.02	704.02	2,112.06	2,112.06
Valle de México Sur	71.79	717.91	71.79	717.91	71.79	717.91	717.91	717.91	2,153.74	2,153.74
MEDIA	61.72	617.25	61.72	617.25	61.72	617.25	617.25	617.25	1,851.75	1,851.75
MIN	41.98	419.77	41.98	419.77	41.98	419.77	419.77	419.77	1,259.32	1,259.32
MAX	101.65	1,016.48	101.65	1,016.48	101.65	1,016.48	1,016.48	1,016.48	3,049.43	3,049.43
DESV. EST.	15.00	150.01	15.00	150.01	15.00	150.01	150.01	150.01	450.02	450.02
COEF. VARIACION	24%	24%	24%	24%	24%	24%	24%	24%	24%	24%

CAMBIO PROMEDIO CARGO FIJO

■ INCREMENTO MES ■ ACUMULADO EN EL AÑO



Los cargos de las tarifas finales del suministro básico descritos en este apartado, corresponden a la integración de los cargos por Transmisión, Distribución, Operación del CENACE, Operación del Suministrador Básico, Servicios Conexos No MEM, Energía y Capacidad.

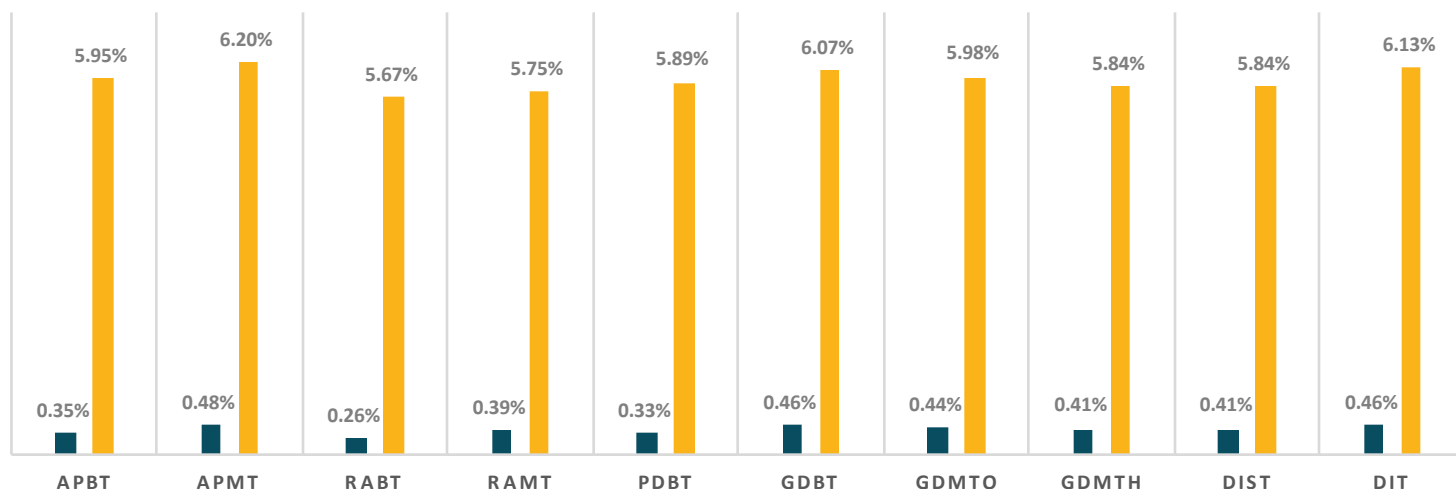
TARIFAS DE LA CFE APLICABLES EN MAYO 2021

ENERGÍA BASE \$/kWh										
División	APBT	APMT	RABT	RAMT	PDBT	GDBT	GDMTO	GDMTH	DIST	DIT
Baja California	2.5342	1.5689	1.8522	0.7019	2.2952	0.7599	0.6349	0.5477	0.5810	0.5450
Baja California Sur	4.4922	2.5769	2.0762	0.8979	3.5072	2.6259	2.0329	1.8261	1.9741	2.1805
Bajío	3.7184	2.1929	2.3124	0.8129	3.4674	1.6139	1.3449	0.9296	0.9642	0.7571
Centro Occidente	3.7818	2.1839	2.5648	0.8119	3.4568	1.2699	1.2229	0.9276	0.9309	0.7898
Centro Oriente	3.9082	2.1849	2.5362	0.8119	3.3672	1.4719	1.3289	0.9254	0.9171	0.8325
Centro Sur	4.2992	1.7989	2.7522	0.8169	3.4342	1.3489	1.1109	0.8526	0.9549	0.8884
Golfo Centro	3.6457	2.1089	2.4417	0.8039	3.6007	1.4569	1.1879	0.8826	0.9057	0.8499
Golfo Norte	3.3662	1.9849	2.1542	0.7829	3.1932	1.2129	1.1109	0.9006	0.8794	0.7106
Jalisco	4.1309	2.1889	2.7229	0.8139	3.9999	1.3099	1.2389	0.8943	0.9483	0.7699
Noroeste	3.1787	2.0439	2.0447	0.7789	3.0277	1.3339	1.1429	0.8562	0.8791	0.6882
Norte	3.8368	2.0919	2.6118	0.7939	3.3698	1.3899	1.0899	0.9009	0.8581	0.7634
Oriente	3.9524	2.1659	2.6324	0.8079	3.4854	1.1819	1.1609	0.8212	0.8779	0.8529
Peninsular	3.8385	2.3009	2.3765	0.8429	3.6115	1.8179	1.5149	1.0839	0.9881	0.8778
Sureste	3.8107	2.2459	2.4637	0.8179	3.4767	1.3069	1.1219	0.8916	0.9203	0.7101
Valle de México Centro	3.6102	2.1579	2.0472	0.8109	3.2922	1.7529	1.3939	0.9753	0.9925	0.8951
Valle de México Norte	4.2824	2.0789	2.3694	0.8099	3.3484	1.8599	1.3629	0.9728	0.7338	0.5803
Valle de México Sur	4.3678	2.1709	2.3688	0.8119	3.3608	1.9499	1.4059	0.9822	0.9818	0.8985

MEDIA	3.8091	2.1203	2.3722	0.8075	3.3703	1.5096	1.2592	0.9512	0.9581	0.8582
MIN	2.5342	1.5689	1.8522	0.7019	2.2952	0.7599	0.6349	0.5477	0.5810	0.5450
MAX	4.4922	2.5769	2.7522	0.8979	3.9999	2.6259	2.0329	1.8261	1.9741	2.1805
DESV. EST.	0.4791	0.2114	0.2612	0.0375	0.3431	0.4107	0.2781	0.2502	0.2810	0.3565
COEF. VARIACION	13%	10%	11%	5%	10%	27%	22%	26%	29%	42%

CAMBIO PROMEDIO ENERGÍA BASE

■ INCREMENTO MES ■ ACUMULADO EN EL AÑO



Los cargos de las tarifas finales del suministro básico descritos en este apartado, corresponden a la integración de los cargos por Transmisión, Distribución, Operación del CENACE, Operación del Suministrador Básico, Servicios Conexos No MEM, Energía y Capacidad.

TARIFAS DE LA CFE APLICABLES EN MAYO 2021

División	ENERGÍA INTERMEDIA \$/kWh									
	APBT	APMT	RABT	RAMT	PDBT	GDBT	GDMTO	GDMTH	DIST	DIT
Baja California								0.8393	0.8997	0.9134
Baja California Sur								2.3132	2.5052	2.7265
Bajío								1.6352	1.5634	1.3935
Centro Occidente								1.6374	1.5099	1.3952
Centro Oriente								1.6382	1.5448	1.4152
Centro Sur								1.4899	1.5618	1.5162
Golfo Centro								1.4785	1.4425	1.4994
Golfo Norte								1.3868	1.3679	1.2338
Jalisco								1.5803	1.5456	1.3985
Noroeste								1.3601	1.3119	1.1414
Norte								1.4205	1.3652	1.2631
Oriente								1.4285	1.5175	1.4294
Peninsular								1.8108	1.6717	1.5570
Sureste								1.5327	1.5424	1.2799
Valle de México Centro								1.5974	1.6883	1.6001
Valle de México Norte								1.5864	1.2598	1.0501
Valle de México Sur								1.6065	1.5999	1.5966
MEDIA								1.5495	1.5234	1.4358
MIN								0.8393	0.8997	0.9134
MAX								2.3132	2.5052	2.7265
DESV. EST.								0.2839	0.3145	0.3834
COEF. VARIACION								18%	21%	27%

CAMBIO PROMEDIO ENERGÍA INTERMEDIA

■ INCREMENTO MES ■ ACUMULADO EN EL AÑO



Los cargos de las tarifas finales del suministro básico descritos en este apartado, corresponden a la integración de los cargos por Transmisión, Distribución, Operación del CENACE, Operación del Suministrador Básico, Servicios Conexos No MEM, Energía y Capacidad.

TARIFAS DE LA CFE APLICABLES EN MAYO 2021

División	ENERGÍA PUNTA \$/kWh									
	APBT	APMT	RABT	RAMT	PDBT	GDBT	GDMTO	GDMTH	DIST	DIT
Baja California								1.1259	1.2139	1.2728
Baja California Sur								3.2480	3.5281	3.8778
Bajío								1.8602	1.8507	1.5397
Centro Occidente								1.8416	1.7739	1.5642
Centro Oriente								1.8464	1.7397	1.6714
Centro Sur								1.6837	1.8212	1.7768
Golfo Centro								1.7101	1.6253	1.6339
Golfo Norte								1.5033	1.4828	1.2954
Jalisco								1.7755	1.8225	1.5870
Noroeste								1.5054	1.5246	1.2589
Norte								1.6589	1.5966	1.4491
Oriente								1.6022	1.7033	1.6801
Peninsular								2.0183	1.8230	1.6702
Sureste								1.7166	1.7785	1.4152
Valle de México Centro								1.8619	1.9066	1.7781
Valle de México Norte								1.8510	1.4160	1.1682
Valle de México Sur								1.8752	1.8742	1.7844
MEDIA								1.8050	1.7930	1.6720
MIN								1.1259	1.2139	1.1682
MAX								3.2480	3.5281	3.8778
DESV. EST.								0.4243	0.4848	0.6010
COEF. VARIACION								24%	27%	36%

CAMBIO PROMEDIO ENERGÍA PUNTA

■ INCREMENTO MES ■ ACUMULADO EN EL AÑO



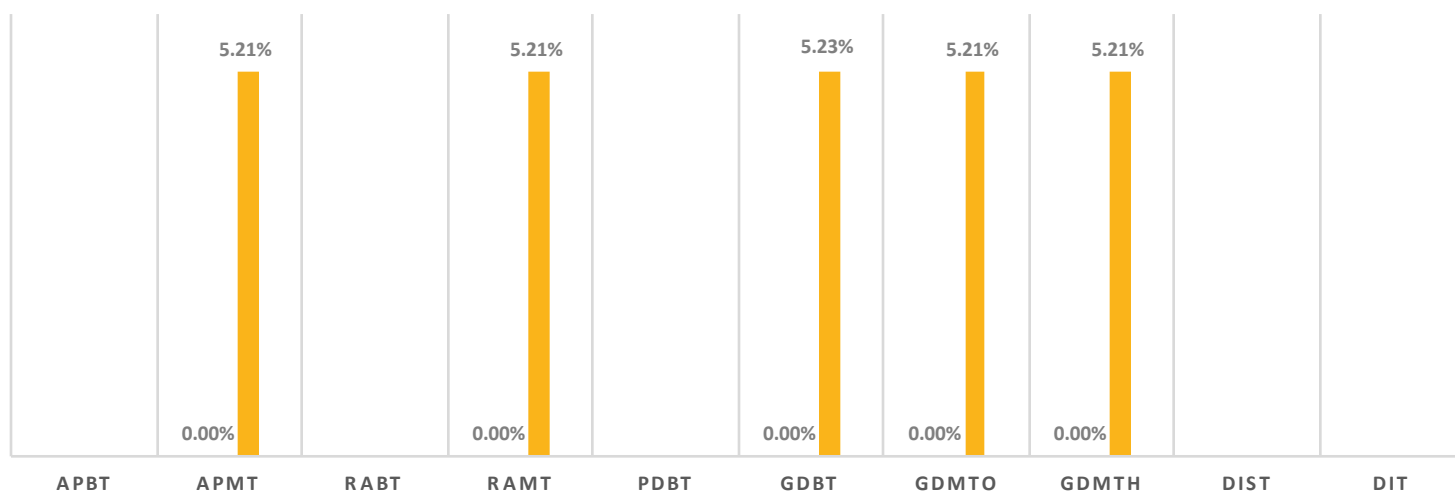
Los cargos de las tarifas finales del suministro básico descritos en este apartado, corresponden a la integración de los cargos por Transmisión, Distribución, Operación del CENACE, Operación del Suministrador Básico, Servicios Conexos No MEM, Energía y Capacidad.

TARIFAS DE LA CFE APLICABLES EN MAYO 2021

DISTRIBUCION \$/kW										
División	APBT	APMT	RABT	RAMT	PDBT	GDBT	GDMTO	GDMTH	DIST	DIT
Baja California		92.36		92.36		198.50	92.36	92.36		
Baja California Sur		92.36		92.36		198.50	92.36	92.36		
Bajío		100.61		100.61		380.64	100.61	100.61		
Centro Occidente		159.57		159.57		510.32	159.57	159.57		
Centro Oriente		153.53		153.53		474.96	153.53	153.53		
Centro Sur		227.04		227.04		535.94	227.04	227.04		
Golfo Centro		127.75		127.75		386.27	127.75	127.75		
Golfo Norte		59.37		59.37		280.96	59.37	59.37		
Jalisco		164.54		164.54		544.07	164.54	164.54		
Noroeste		93.18		93.18		218.68	93.18	93.18		
Norte		74.97		74.97		351.95	74.97	74.97		
Oriente		208.44		208.44		518.52	208.44	208.44		
Peninsular		93.19		93.19		304.43	93.19	93.19		
Sureste		145.35		145.35		452.59	145.35	145.35		
Valle de México Centro		62.97		62.97		251.82	62.97	62.97		
Valle de México Norte		89.84		89.84		324.55	89.84	89.84		
Valle de México Sur		70.19		70.19		312.90	70.19	70.19		
MEDIA		118.54		118.54		367.39	118.54	118.54		
MIN		59.37		59.37		198.50	59.37	59.37		
MAX		227.04		227.04		544.07	227.04	227.04		
DESV. EST.		50.19		50.19		120.22	50.19	50.19		
COEF. VARIACION		42%		42%		33%	42%	42%		

CAMBIO PROMEDIO DISTRIBUCIÓN

■ INCREMENTO MES ■ ACUMULADO EN EL AÑO



Los cargos de las tarifas finales del suministro básico descritos en este apartado, corresponden a la integración de los cargos por Transmisión, Distribución, Operación del CENACE, Operación del Suministrador Básico, Servicios Conexos No MEM, Energía y Capacidad.

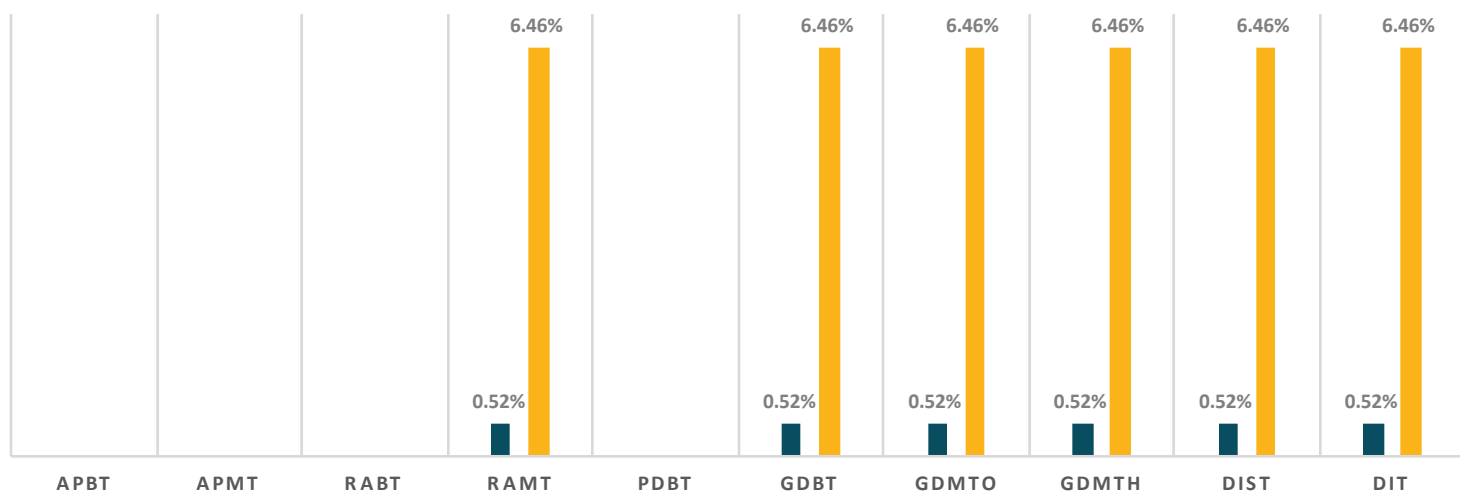
TARIFAS DE LA CFE APLICABLES EN MAYO 2021

División	CAPACIDAD \$/kW									
	APBT	APMT	RABT	RAMT	PDBT	GDBT	GDMTO	GDMTH	DIST	DIT
Baja California				132.78		268.24	293.70	308.30	337.76	346.02
Baja California Sur				132.78		227.86	225.83	221.00	246.45	286.26
Bajío				132.78		261.82	290.77	337.76	346.02	346.02
Centro Occidente				132.78		224.00	256.22	337.63	346.02	346.02
Centro Oriente				132.78		235.66	288.34	334.63	346.02	346.02
Centro Sur				132.78		208.17	226.13	314.24	346.02	346.02
Golfo Centro				132.78		261.82	276.48	337.76	346.02	346.02
Golfo Norte				132.78		229.82	293.70	346.02	346.02	346.02
Jalisco				132.78		210.27	268.28	337.76	346.02	337.76
Noroeste				132.78		268.24	293.70	337.76	346.02	337.69
Norte				132.78		261.82	268.28	346.02	346.02	346.02
Oriente				132.78		194.50	250.69	310.03	346.02	346.02
Peninsular				132.78		261.82	285.37	337.76	334.09	330.36
Sureste				132.78		213.88	222.81	297.10	337.76	299.95
Valle de México Centro				132.78		268.24	299.52	346.02	346.02	346.02
Valle de México Norte				132.78		257.35	293.70	346.02	337.76	337.76
Valle de México Sur				132.78		261.82	300.90	346.02	346.02	346.02

MEDIA	132.78	242.08	272.61	325.99	338.00	337.41
MIN	132.78	194.50	222.81	221.00	246.45	286.26
MAX	132.78	268.24	300.90	346.02	346.02	346.02
DESV. EST.	-	25.22	27.01	31.10	23.94	17.47
COEF. VARIACION	0%	10%	10%	10%	7%	5%

CAMBIO PROMEDIO CAPACIDAD

■ INCREMENTO MES ■ ACUMULADO EN EL AÑO



Los cargos de las tarifas finales del suministro básico descritos en este apartado, corresponden a la integración de los cargos por Transmisión, Distribución, Operación del CENACE, Operación del Suministrador Básico, Servicios Conexos No MEM, Energía y Capacidad.