

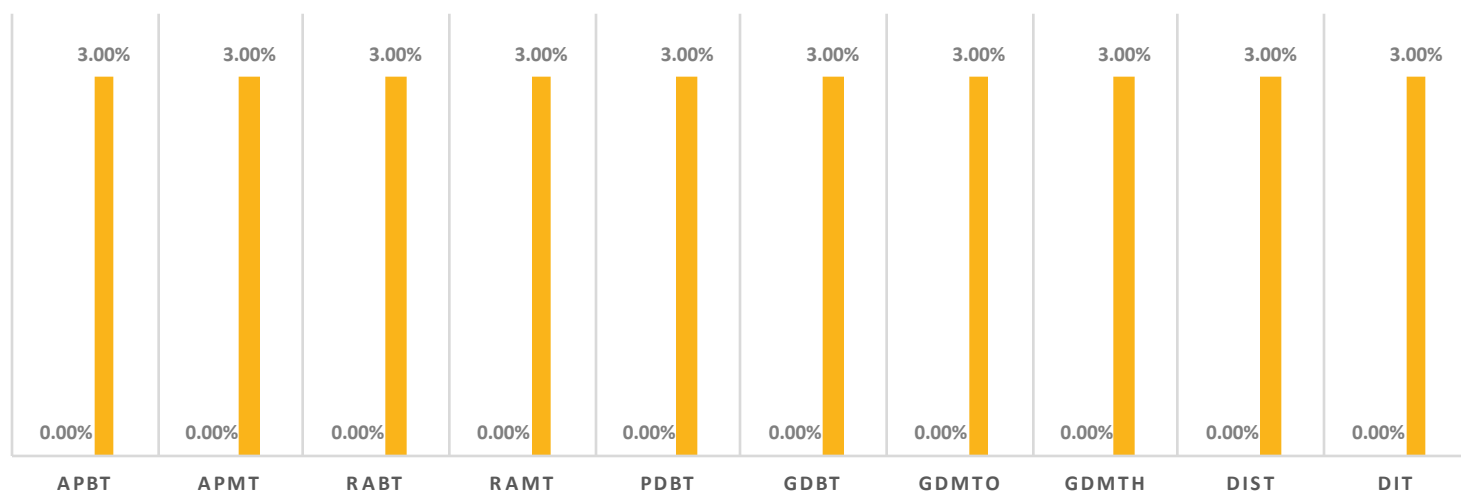
TARIFAS DE LA CFE APLICABLES EN AGOSTO 2021

CARGO FIJO										
División	APBT	APMT	RABT	RAMT	PDBT	GDBT	GDMTO	GDMTH	DIST	DIT
Baja California	71.89	718.93	71.89	718.93	71.89	718.93	718.93	718.93	2,156.80	2,156.80
Baja California Sur	71.89	718.93	71.89	718.93	71.89	718.93	718.93	718.93	2,156.80	2,156.80
Bajío	47.85	478.51	47.85	478.51	47.85	478.51	478.51	478.51	1,435.52	1,435.52
Centro Occidente	41.98	419.77	41.98	419.77	41.98	419.77	419.77	419.77	1,259.32	1,259.32
Centro Oriente	47.01	470.12	47.01	470.12	47.01	470.12	470.12	470.12	1,410.35	1,410.35
Centro Sur	52.05	520.51	52.05	520.51	52.05	520.51	520.51	520.51	1,561.53	1,561.53
Golfo Centro	49.13	491.25	49.13	491.25	49.13	491.25	491.25	491.25	1,473.75	1,473.75
Golfo Norte	57.56	575.57	57.56	575.57	57.56	575.57	575.57	575.57	1,726.71	1,726.71
Jalisco	53.40	534.01	53.40	534.01	53.40	534.01	534.01	534.01	1,602.03	1,602.03
Noroeste	64.91	649.11	64.91	649.11	64.91	649.11	649.11	649.11	1,947.33	1,947.33
Norte	101.65	1,016.48	101.65	1,016.48	101.65	1,016.48	1,016.48	1,016.48	3,049.43	3,049.43
Oriente	51.35	513.54	51.35	513.54	51.35	513.54	513.54	513.54	1,540.63	1,540.63
Peninsular	54.36	543.65	54.36	543.65	54.36	543.65	543.65	543.65	1,630.94	1,630.94
Sureste	79.40	793.96	79.40	793.96	79.40	793.96	793.96	793.96	2,381.88	2,381.88
Valle de México Centro	62.70	626.99	62.70	626.99	62.70	626.99	626.99	626.99	1,880.97	1,880.97
Valle de México Norte	70.40	704.02	70.40	704.02	70.40	704.02	704.02	704.02	2,112.06	2,112.06
Valle de México Sur	71.79	717.91	71.79	717.91	71.79	717.91	717.91	717.91	2,153.74	2,153.74

MEDIA	61.72	617.25	61.72	617.25	61.72	617.25	617.25	617.25	1,851.75	1,851.75
MIN	41.98	419.77	41.98	419.77	41.98	419.77	419.77	419.77	1,259.32	1,259.32
MAX	101.65	1,016.48	101.65	1,016.48	101.65	1,016.48	1,016.48	1,016.48	3,049.43	3,049.43
DESV. EST.	15.00	150.01	15.00	150.01	15.00	150.01	150.01	150.01	450.02	450.02
COEF. VARIACION	24%	24%	24%	24%	24%	24%	24%	24%	24%	24%

CAMBIO PROMEDIO CARGO FIJO

■ INCREMENTO MES ■ ACUMULADO EN EL AÑO

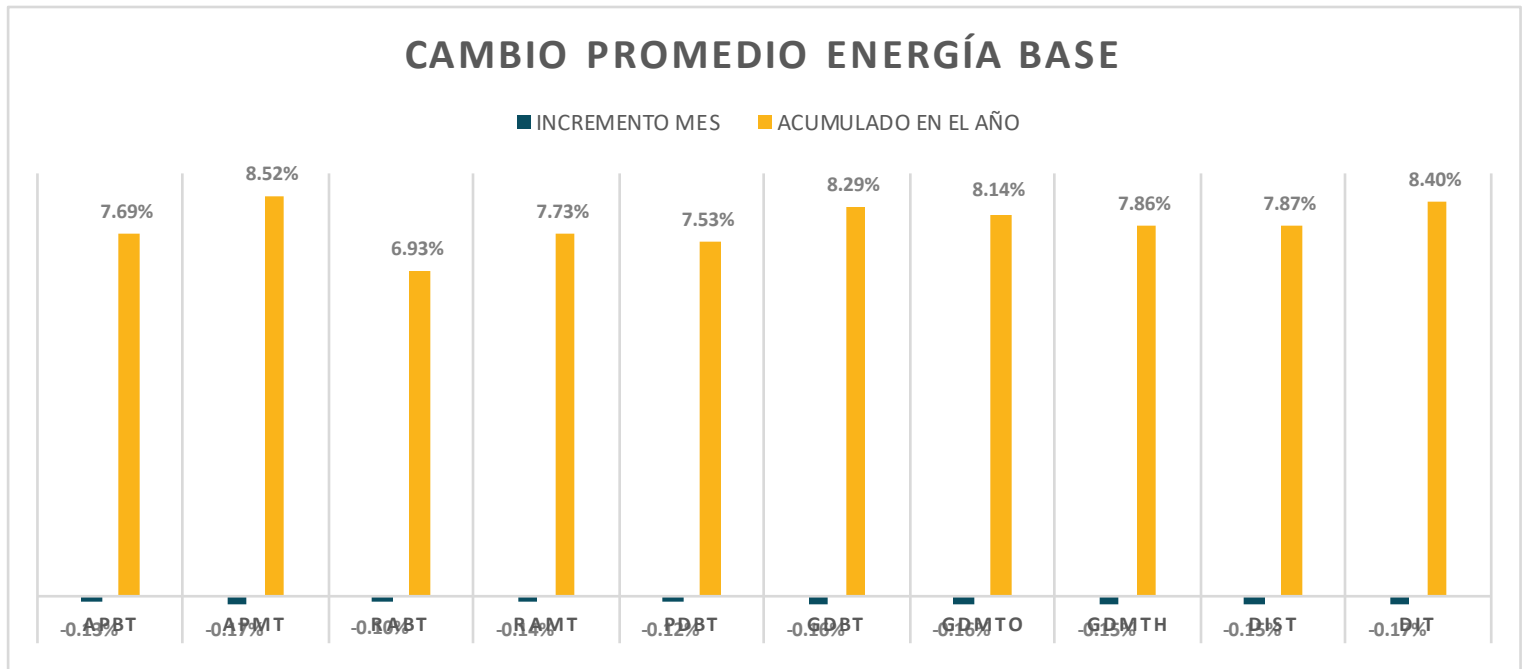


Los cargos de las tarifas finales del suministro básico descritos en este apartado, corresponden a la integración de los cargos por Transmisión, Distribución, Operación del CENACE, Operación del Suministrador Básico, Servicios Conexos No MEM, Energía y Capacidad.

TARIFAS DE LA CFE APLICABLES EN AGOSTO 2021

ENERGÍA BASE \$/kWh										
División	APBT	APMT	RABT	RAMT	PDBT	GDBT	GDMTO	GDMTH	DIST	DIT
Baja California	2.5732	1.6029	1.8762	0.7149	2.3302	0.7739	0.6449	0.5564	0.5905	0.5560
Baja California Sur	4.5792	2.6339	2.1042	0.9149	3.5692	2.6849	2.0779	1.8656	2.0172	2.2309
Bajío	3.7804	2.2409	2.3404	0.8289	3.5234	1.6479	1.3729	0.9474	0.9829	0.7732
Centro Occidente	3.8368	2.2309	2.5908	0.8269	3.5058	1.2959	1.2479	0.9454	0.9488	0.8067
Centro Oriente	3.9702	2.2329	2.5642	0.8269	3.4152	1.5029	1.3559	0.9431	0.9347	0.8503
Centro Sur	4.3652	1.8369	2.7812	0.8319	3.4802	1.3769	1.1329	0.8686	0.9734	0.9077
Golfo Centro	3.7007	2.1559	2.4677	0.8189	3.6547	1.4869	1.2129	0.8993	0.9230	0.8682
Golfo Norte	3.4232	2.0269	2.1812	0.7979	3.2442	1.2379	1.1339	0.9178	0.8961	0.7255
Jalisco	4.1919	2.2359	2.7509	0.8289	4.0599	1.3369	1.2649	0.9113	0.9666	0.7862
Noroeste	3.2317	2.0879	2.0707	0.7929	3.0777	1.3619	1.1659	0.8723	0.8958	0.7026
Norte	3.8928	2.1379	2.6398	0.8089	3.4148	1.4189	1.1119	0.9181	0.8743	0.7796
Oriente	4.0114	2.2129	2.6584	0.8229	3.5334	1.2049	1.1849	0.8364	0.8946	0.8712
Peninsular	3.9025	2.3519	2.4045	0.8589	3.6695	1.8579	1.5469	1.1055	1.0074	0.8968
Sureste	3.8707	2.2959	2.4907	0.8339	3.5277	1.3339	1.1439	0.9085	0.9379	0.7251
Valle de México Centro	3.6772	2.2059	2.0762	0.8259	3.3522	1.7909	1.4229	0.9943	1.0118	0.9144
Valle de México Norte	4.3614	2.1249	2.4024	0.8249	3.4044	1.8999	1.3909	0.9917	0.7470	0.5921
Valle de México Sur	4.4498	2.2179	2.4028	0.8269	3.4178	1.9929	1.4359	1.0014	1.0009	0.9180

MEDIA	3.8717	2.1666	2.4001	0.8227	3.4224	1.5415	1.2851	0.9696	0.9766	0.8767
MIN	2.5732	1.6029	1.8762	0.7149	2.3302	0.7739	0.6449	0.5564	0.5905	0.5560
MAX	4.5792	2.6339	2.7812	0.9149	4.0599	2.6849	2.0779	1.8656	2.0172	2.2309
DESV. EST.	0.4889	0.2164	0.2617	0.0383	0.3478	0.4207	0.2850	0.2563	0.2877	0.3651
COEF. VARIACION	13%	10%	11%	5%	10%	27%	22%	26%	29%	42%



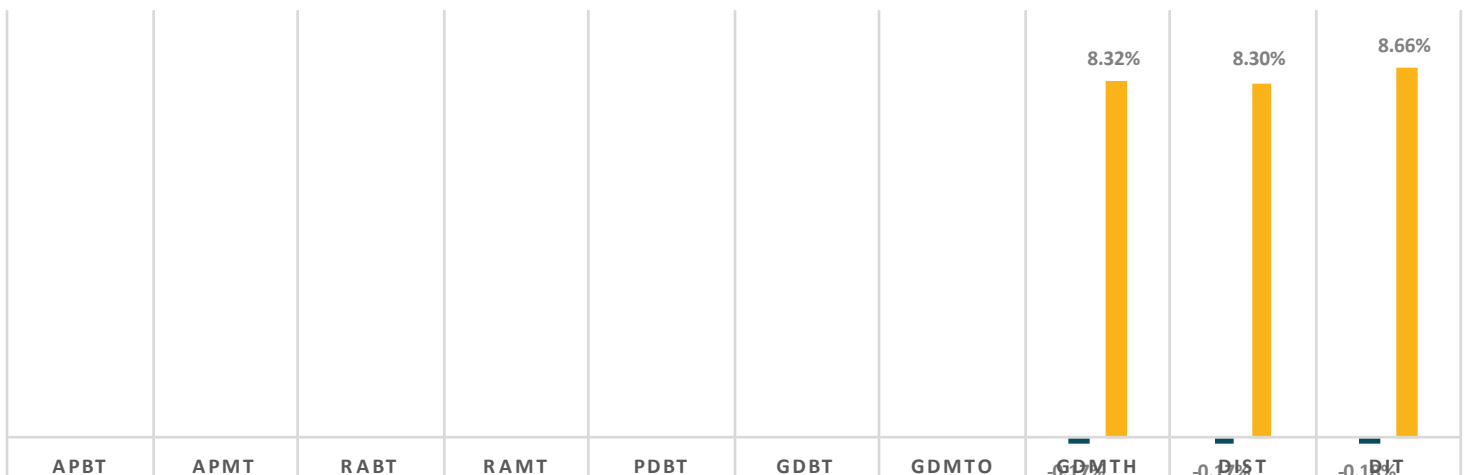
Los cargos de las tarifas finales del suministro básico descritos en este apartado, corresponden a la integración de los cargos por Transmisión, Distribución, Operación del CENACE, Operación del Suministrador Básico, Servicios Conexos No MEM, Energía y Capacidad.

TARIFAS DE LA CFE APLICABLES EN AGOSTO 2021

ENERGÍA INTERMEDIA \$/kWh										
División	APBT	APMT	RABT	RAMT	PDBT	GDBT	GDMTO	GDMTH	DIST	DIT
Baja California								0.8550	0.9168	0.9332
Baja California Sur								2.3644	2.5610	2.7900
Bajío								1.6701	1.5966	1.4249
Centro Occidente								1.6724	1.5417	1.4266
Centro Oriente								1.6731	1.5775	1.4471
Centro Sur								1.5213	1.5949	1.5505
Golfo Centro								1.5096	1.4727	1.5333
Golfo Norte								1.4157	1.3963	1.2614
Jalisco								1.6138	1.5783	1.4300
Noroeste								1.3883	1.3390	1.1667
Norte								1.4502	1.3935	1.2914
Oriente								1.4584	1.5496	1.4617
Peninsular								1.8499	1.7074	1.5923
Sureste								1.5651	1.5751	1.3086
Valle de México Centro								1.6313	1.7245	1.6365
Valle de México Norte								1.6201	1.2856	1.0732
Valle de México Sur								1.6407	1.6339	1.6329
MEDIA								1.5823	1.5556	1.4683
MIN								0.8550	0.9168	0.9332
MAX								2.3644	2.5610	2.7900
DESV. EST.								0.2907	0.3221	0.3927
COEF. VARIACION								18%	21%	27%

CAMBIO PROMEDIO ENERGÍA INTERMEDIA

■ INCREMENTO MES ■ ACUMULADO EN EL AÑO



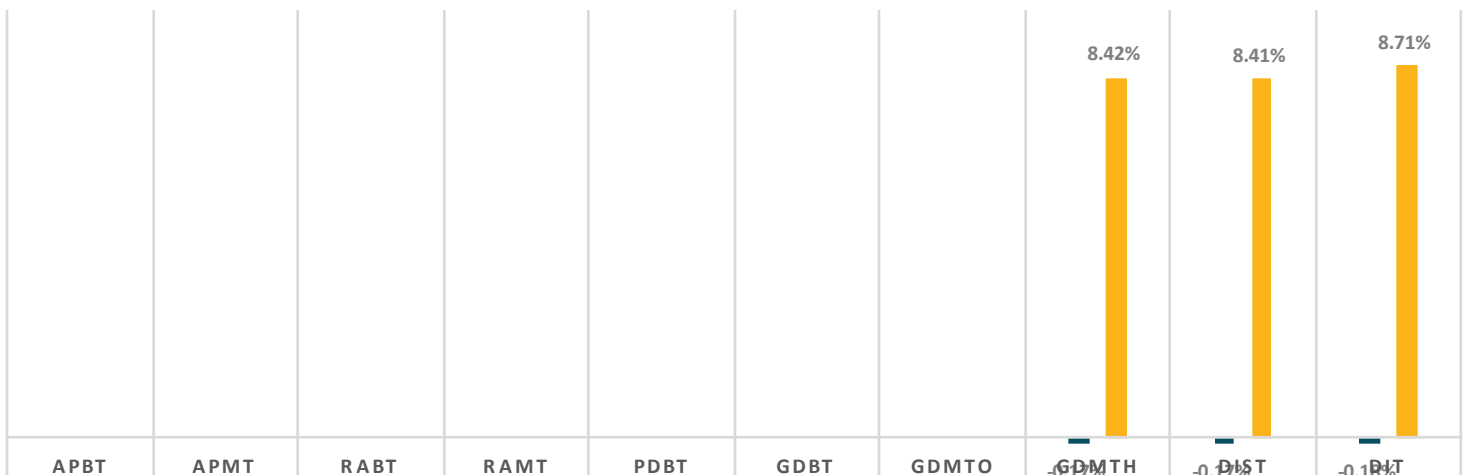
Los cargos de las tarifas finales del suministro básico descritos en este apartado, corresponden a la integración de los cargos por Transmisión, Distribución, Operación del CENACE, Operación del Suministrador Básico, Servicios Conexos No MEM, Energía y Capacidad.

TARIFAS DE LA CFE APLICABLES EN AGOSTO 2021

ENERGÍA PUNTA \$/kWh										
División	APBT	APMT	RABT	RAMT	PDBT	GDBT	GDMTO	GDMTH	DIST	DIT
Baja California								1.1485	1.2386	1.3013
Baja California Sur								3.3217	3.6086	3.9691
Bajío								1.9005	1.8908	1.5747
Centro Occidente								1.8814	1.8121	1.5997
Centro Oriente								1.8864	1.7771	1.7095
Centro Sur								1.7197	1.8605	1.8174
Golfo Centro								1.7468	1.6599	1.6710
Golfo Norte								1.5349	1.5140	1.3244
Jalisco								1.8138	1.8619	1.6231
Noroeste								1.5371	1.5568	1.2871
Norte								1.6944	1.6306	1.4818
Oriente								1.6362	1.7399	1.7184
Peninsular								2.0624	1.8624	1.7082
Sureste								1.7534	1.8169	1.4471
Valle de México Centro								1.9022	1.9480	1.8188
Valle de México Norte								1.8911	1.4456	1.1942
Valle de México Sur								1.9159	1.9148	1.8252
MEDIA								1.8439	1.8317	1.7101
MIN								1.1485	1.2386	1.1942
MAX								3.3217	3.6086	3.9691
DESV. EST.								0.4346	0.4964	0.6155
COEF. VARIACION								24%	27%	36%

CAMBIO PROMEDIO ENERGÍA PUNTA

■ INCREMENTO MES ■ ACUMULADO EN EL AÑO



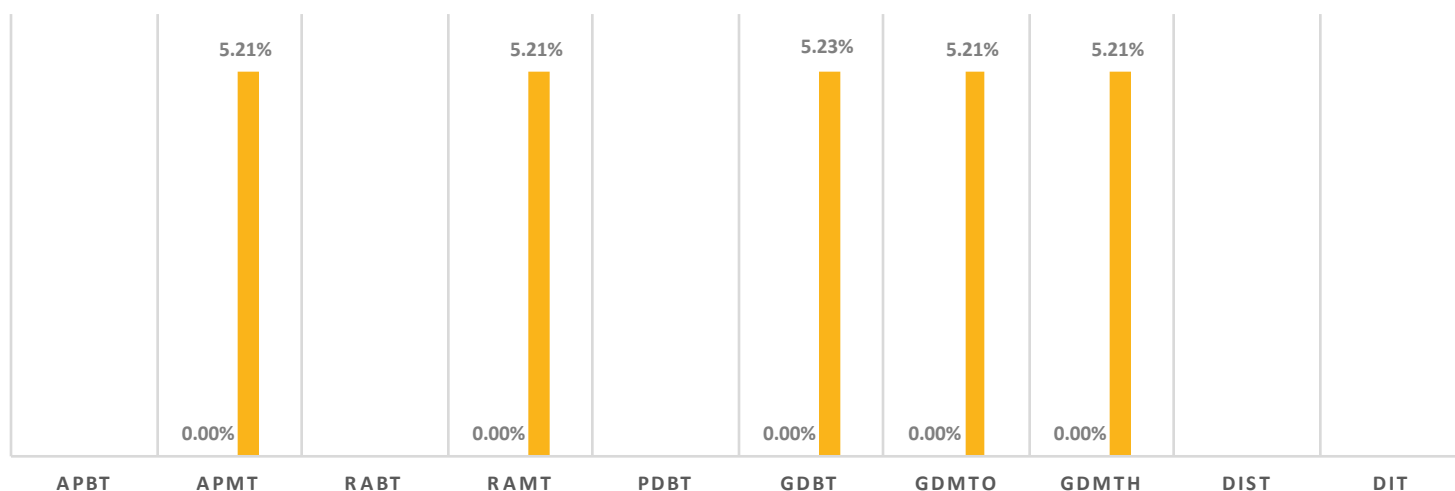
Los cargos de las tarifas finales del suministro básico descritos en este apartado, corresponden a la integración de los cargos por Transmisión, Distribución, Operación del CENACE, Operación del Suministrador Básico, Servicios Conexos No MEM, Energía y Capacidad.

TARIFAS DE LA CFE APLICABLES EN AGOSTO 2021

DISTRIBUCION \$/kW										
División	APBT	APMT	RABT	RAMT	PDBT	GDBT	GDMTO	GDMTH	DIST	DIT
Baja California		92.36		92.36		198.50	92.36	92.36		
Baja California Sur		92.36		92.36		198.50	92.36	92.36		
Bajío		100.61		100.61		380.64	100.61	100.61		
Centro Occidente		159.57		159.57		510.32	159.57	159.57		
Centro Oriente		153.53		153.53		474.96	153.53	153.53		
Centro Sur		227.04		227.04		535.94	227.04	227.04		
Golfo Centro		127.75		127.75		386.27	127.75	127.75		
Golfo Norte		59.37		59.37		280.96	59.37	59.37		
Jalisco		164.54		164.54		544.07	164.54	164.54		
Noroeste		93.18		93.18		218.68	93.18	93.18		
Norte		74.97		74.97		351.95	74.97	74.97		
Oriente		208.44		208.44		518.52	208.44	208.44		
Peninsular		93.19		93.19		304.43	93.19	93.19		
Sureste		145.35		145.35		452.59	145.35	145.35		
Valle de México Centro		62.97		62.97		251.82	62.97	62.97		
Valle de México Norte		89.84		89.84		324.55	89.84	89.84		
Valle de México Sur		70.19		70.19		312.90	70.19	70.19		
MEDIA		118.54		118.54		367.39	118.54	118.54		
MIN		59.37		59.37		198.50	59.37	59.37		
MAX		227.04		227.04		544.07	227.04	227.04		
DESV. EST.		50.19		50.19		120.22	50.19	50.19		
COEF. VARIACION		42%		42%		33%	42%	42%		

CAMBIO PROMEDIO DISTRIBUCIÓN

■ INCREMENTO MES ■ ACUMULADO EN EL AÑO



Los cargos de las tarifas finales del suministro básico descritos en este apartado, corresponden a la integración de los cargos por Transmisión, Distribución, Operación del CENACE, Operación del Suministrador Básico, Servicios Conexos No MEM, Energía y Capacidad.

TARIFAS DE LA CFE APLICABLES EN AGOSTO 2021

División	CAPACIDAD \$/kW									
	APBT	APMT	RABT	RAMT	PDBT	GDBT	GDMTO	GDMTH	DIST	DIT
Baja California				135.98		274.70	300.77	315.73	345.90	354.35
Baja California Sur				135.98		233.35	231.27	226.32	252.39	293.16
Bajío				135.98		268.13	297.78	345.90	354.35	354.35
Centro Occidente				135.98		229.39	262.39	345.76	354.35	354.35
Centro Oriente				135.98		241.34	295.29	342.69	354.35	354.35
Centro Sur				135.98		213.19	231.57	321.81	354.35	354.35
Golfo Centro				135.98		268.13	283.14	345.90	354.35	354.35
Golfo Norte				135.98		235.36	300.77	354.35	354.35	354.35
Jalisco				135.98		215.34	274.75	345.90	354.35	345.90
Noroeste				135.98		274.70	300.77	345.90	354.35	345.82
Norte				135.98		268.13	274.75	354.35	354.35	354.35
Oriente				135.98		199.19	256.73	317.50	354.35	354.35
Peninsular				135.98		268.13	292.25	345.90	342.14	338.32
Sureste				135.98		219.03	228.18	304.26	345.90	307.18
Valle de México Centro				135.98		274.70	306.74	354.35	354.35	354.35
Valle de México Norte				135.98		263.55	300.77	354.35	345.90	345.90
Valle de México Sur				135.98		268.13	308.15	354.35	354.35	354.35

MEDIA	135.98	247.91	279.18	333.84	346.14	345.54
MIN	135.98	199.19	228.18	226.32	252.39	293.16
MAX	135.98	274.70	308.15	354.35	354.35	354.35
DESV. EST.	-	25.83	27.66	31.85	24.51	17.89
COEF. VARIACION	0%	10%	10%	10%	7%	5%

CAMBIO PROMEDIO CAPACIDAD

■ INCREMENTO MES ■ ACUMULADO EN EL AÑO



Los cargos de las tarifas finales del suministro básico descritos en este apartado, corresponden a la integración de los cargos por Transmisión, Distribución, Operación del CENACE, Operación del Suministrador Básico, Servicios Conexos No MEM, Energía y Capacidad.