

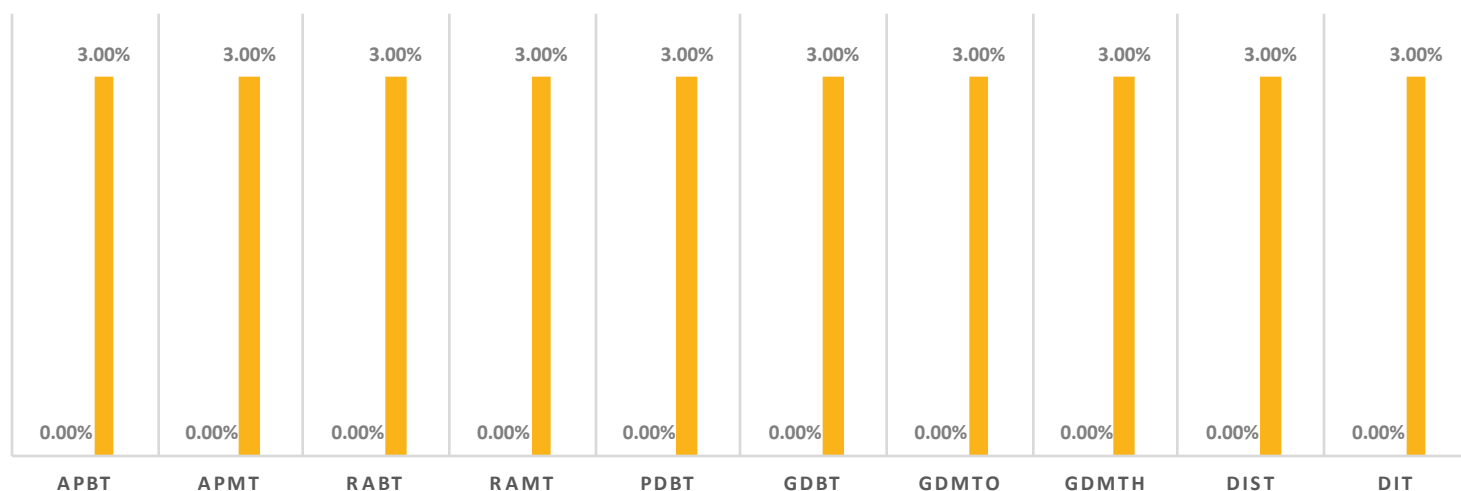
TARIFAS DE LA CFE APLICABLES EN OCTUBRE 2021

CARGO FIJO										
División	APBT	APMT	RABT	RAMT	PDBT	GDBT	GDMTO	GDMTH	DIST	DIT
Baja California	71.89	718.93	71.89	718.93	71.89	718.93	718.93	718.93	2,156.80	2,156.80
Baja California Sur	71.89	718.93	71.89	718.93	71.89	718.93	718.93	718.93	2,156.80	2,156.80
Bajío	47.85	478.51	47.85	478.51	47.85	478.51	478.51	478.51	1,435.52	1,435.52
Centro Occidente	41.98	419.77	41.98	419.77	41.98	419.77	419.77	419.77	1,259.32	1,259.32
Centro Oriente	47.01	470.12	47.01	470.12	47.01	470.12	470.12	470.12	1,410.35	1,410.35
Centro Sur	52.05	520.51	52.05	520.51	52.05	520.51	520.51	520.51	1,561.53	1,561.53
Golfo Centro	49.13	491.25	49.13	491.25	49.13	491.25	491.25	491.25	1,473.75	1,473.75
Golfo Norte	57.56	575.57	57.56	575.57	57.56	575.57	575.57	575.57	1,726.71	1,726.71
Jalisco	53.40	534.01	53.40	534.01	53.40	534.01	534.01	534.01	1,602.03	1,602.03
Noroeste	64.91	649.11	64.91	649.11	64.91	649.11	649.11	649.11	1,947.33	1,947.33
Norte	101.65	1,016.48	101.65	1,016.48	101.65	1,016.48	1,016.48	1,016.48	3,049.43	3,049.43
Oriente	51.35	513.54	51.35	513.54	51.35	513.54	513.54	513.54	1,540.63	1,540.63
Peninsular	54.36	543.65	54.36	543.65	54.36	543.65	543.65	543.65	1,630.94	1,630.94
Sureste	79.40	793.96	79.40	793.96	79.40	793.96	793.96	793.96	2,381.88	2,381.88
Valle de México Centro	62.70	626.99	62.70	626.99	62.70	626.99	626.99	626.99	1,880.97	1,880.97
Valle de México Norte	70.40	704.02	70.40	704.02	70.40	704.02	704.02	704.02	2,112.06	2,112.06
Valle de México Sur	71.79	717.91	71.79	717.91	71.79	717.91	717.91	717.91	2,153.74	2,153.74

MEDIA	61.72	617.25	61.72	617.25	61.72	617.25	617.25	617.25	1,851.75	1,851.75
MIN	41.98	419.77	41.98	419.77	41.98	419.77	419.77	419.77	1,259.32	1,259.32
MAX	101.65	1,016.48	101.65	1,016.48	101.65	1,016.48	1,016.48	1,016.48	3,049.43	3,049.43
DESV. EST.	15.00	150.01	15.00	150.01	15.00	150.01	150.01	150.01	450.02	450.02
COEF. VARIACION	24%	24%	24%	24%	24%	24%	24%	24%	24%	24%

CAMBIO PROMEDIO CARGO FIJO

■ INCREMENTO MES ■ ACUMULADO EN EL AÑO

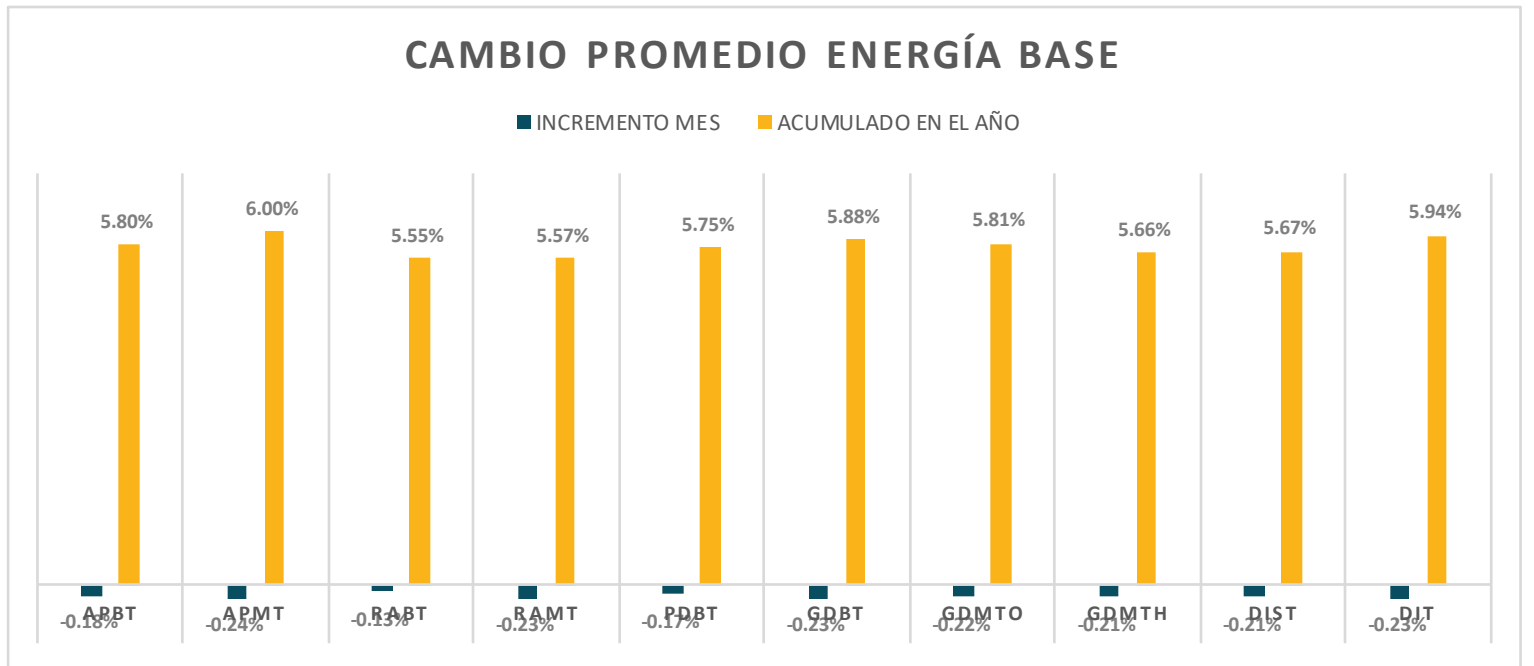


Los cargos de las tarifas finales del suministro básico descritos en este apartado, corresponden a la integración de los cargos por Transmisión, Distribución, Operación del CENACE, Operación del Suministrador Básico, Servicios Conexos No MEM, Energía y Capacidad.

TARIFAS DE LA CFE APLICABLES EN OCTUBRE 2021

ENERGÍA BASE \$/kWh										
División	APBT	APMT	RABT	RAMT	PDBT	GDBT	GDMTO	GDMTH	DIST	DIT
Baja California	2.5302	1.5659	1.8502	0.7009	2.2932	0.7589	0.6339	0.5469	0.5802	0.5441
Baja California Sur	4.4842	2.5719	2.0732	0.8959	3.5012	2.6209	2.0289	1.8227	1.9704	2.1762
Bajío	3.7124	2.1889	2.3094	0.8119	3.4624	1.6109	1.3429	0.9280	0.9626	0.7557
Centro Occidente	3.7758	2.1799	2.5618	0.8109	3.4538	1.2679	1.2209	0.9261	0.9294	0.7884
Centro Oriente	3.9032	2.1809	2.5342	0.8099	3.3622	1.4689	1.3259	0.9238	0.9156	0.8309
Centro Sur	4.2932	1.7949	2.7502	0.8149	3.4302	1.3459	1.1089	0.8512	0.9533	0.8868
Golfo Centro	3.6417	2.1049	2.4387	0.8019	3.5957	1.4539	1.1859	0.8811	0.9042	0.8483
Golfo Norte	3.3612	1.9809	2.1522	0.7819	3.1882	1.2109	1.1099	0.8991	0.8780	0.7093
Jalisco	4.1249	2.1839	2.7199	0.8129	3.9949	1.3079	1.2369	0.8928	0.9467	0.7685
Noroeste	3.1747	2.0399	2.0427	0.7779	3.0237	1.3319	1.1409	0.8548	0.8777	0.6870
Norte	3.8318	2.0879	2.6098	0.7929	3.3658	1.3879	1.0879	0.8994	0.8567	0.7620
Oriente	3.9474	2.1619	2.6294	0.8059	3.4814	1.1789	1.1589	0.8199	0.8765	0.8513
Peninsular	3.8325	2.2959	2.3735	0.8419	3.6065	1.8149	1.5129	1.0820	0.9864	0.8762
Sureste	3.8057	2.2419	2.4607	0.8169	3.4717	1.3039	1.1199	0.8901	0.9187	0.7088
Valle de México Centro	3.6042	2.1539	2.0452	0.8089	3.2872	1.7499	1.3909	0.9737	0.9908	0.8934
Valle de México Norte	4.2754	2.0749	2.3664	0.8079	3.3434	1.8559	1.3609	0.9712	0.7327	0.5793
Valle de México Sur	4.3608	2.1669	2.3668	0.8109	3.3558	1.9459	1.4039	0.9806	0.9801	0.8968

MEDIA	3.8035	2.1162	2.3697	0.8061	3.3657	1.5068	1.2571	0.9496	0.9565	0.8566
MIN	2.5302	1.5659	1.8502	0.7009	2.2932	0.7589	0.6339	0.5469	0.5802	0.5441
MAX	4.4842	2.5719	2.7502	0.8959	3.9949	2.6209	2.0289	1.8227	1.9704	2.1762
DESV. EST.	0.4782	0.2111	0.2611	0.0374	0.3425	0.4099	0.2776	0.2497	0.2804	0.3557
COEF. VARIACION	13%	10%	11%	5%	10%	27%	22%	26%	29%	42%



Los cargos de las tarifas finales del suministro básico descritos en este apartado, corresponden a la integración de los cargos por Transmisión, Distribución, Operación del CENACE, Operación del Suministrador Básico, Servicios Conexos No MEM, Energía y Capacidad.

TARIFAS DE LA CFE APLICABLES EN OCTUBRE 2021

ENERGÍA INTERMEDIA \$/kWh										
División	APBT	APMT	RABT	RAMT	PDBT	GDBT	GDMTO	GDMTH	DIST	DIT
Baja California								0.8380	0.8982	0.9117
Baja California Sur								2.3088	2.5004	2.7210
Bajío								1.6322	1.5606	1.3908
Centro Occidente								1.6344	1.5071	1.3925
Centro Oriente								1.6352	1.5420	1.4124
Centro Sur								1.4872	1.5589	1.5132
Golfo Centro								1.4758	1.4398	1.4964
Golfo Norte								1.3843	1.3654	1.2315
Jalisco								1.5774	1.5428	1.3958
Noroeste								1.3576	1.3095	1.1392
Norte								1.4180	1.3627	1.2607
Oriente								1.4259	1.5147	1.4266
Peninsular								1.8074	1.6686	1.5540
Sureste								1.5299	1.5396	1.2774
Valle de México Centro								1.5944	1.6852	1.5969
Valle de México Norte								1.5835	1.2576	1.0481
Valle de México Sur								1.6036	1.5970	1.5935
MEDIA								1.5467	1.5206	1.4330
MIN								0.8380	0.8982	0.9117
MAX								2.3088	2.5004	2.7210
DESV. EST.								0.2833	0.3139	0.3826
COEF. VARIACION								18%	21%	27%

CAMBIO PROMEDIO ENERGÍA INTERMEDIA

■ INCREMENTO MES ■ ACUMULADO EN EL AÑO



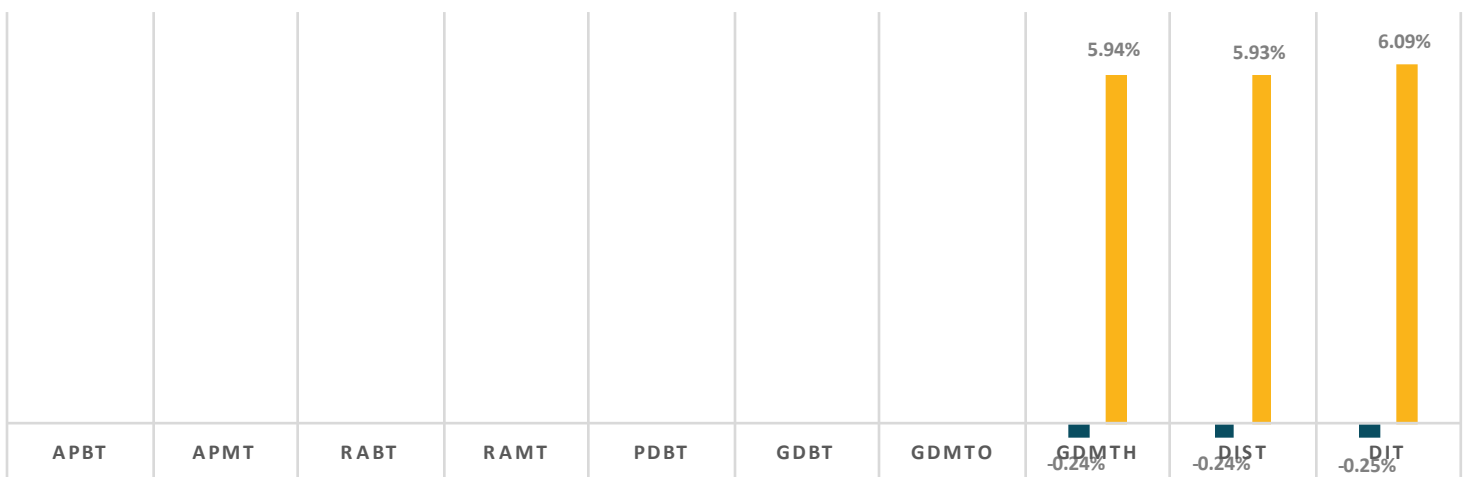
Los cargos de las tarifas finales del suministro básico descritos en este apartado, corresponden a la integración de los cargos por Transmisión, Distribución, Operación del CENACE, Operación del Suministrador Básico, Servicios Conexos No MEM, Energía y Capacidad.

TARIFAS DE LA CFE APLICABLES EN OCTUBRE 2021

División	ENERGÍA PUNTA \$/kWh									
	APBT	APMT	RABT	RAMT	PDBT	GDBT	GDMTO	GDMTH	DIST	DIT
Baja California								1.1239	1.2117	1.2703
Baja California Sur								3.2416	3.5211	3.8699
Bajío								1.8567	1.8473	1.5367
Centro Occidente								1.8381	1.7706	1.5611
Centro Oriente								1.8429	1.7364	1.6681
Centro Sur								1.6806	1.8178	1.7732
Golfo Centro								1.7069	1.6223	1.6306
Golfo Norte								1.5005	1.4801	1.2929
Jalisco								1.7722	1.8191	1.5839
Noroeste								1.5026	1.5218	1.2565
Norte								1.6558	1.5937	1.4463
Oriente								1.5992	1.7002	1.6768
Peninsular								2.0144	1.8196	1.6669
Sureste								1.7134	1.7752	1.4124
Valle de México Centro								1.8584	1.9030	1.7746
Valle de México Norte								1.8476	1.4135	1.1660
Valle de México Sur								1.8717	1.8706	1.7809
MEDIA								1.8016	1.7896	1.6687
MIN								1.1239	1.2117	1.1660
MAX								3.2416	3.5211	3.8699
DESV. EST.								0.4235	0.4837	0.5998
COEF. VARIACION								24%	27%	36%

CAMBIO PROMEDIO ENERGÍA PUNTA

■ INCREMENTO MES ■ ACUMULADO EN EL AÑO



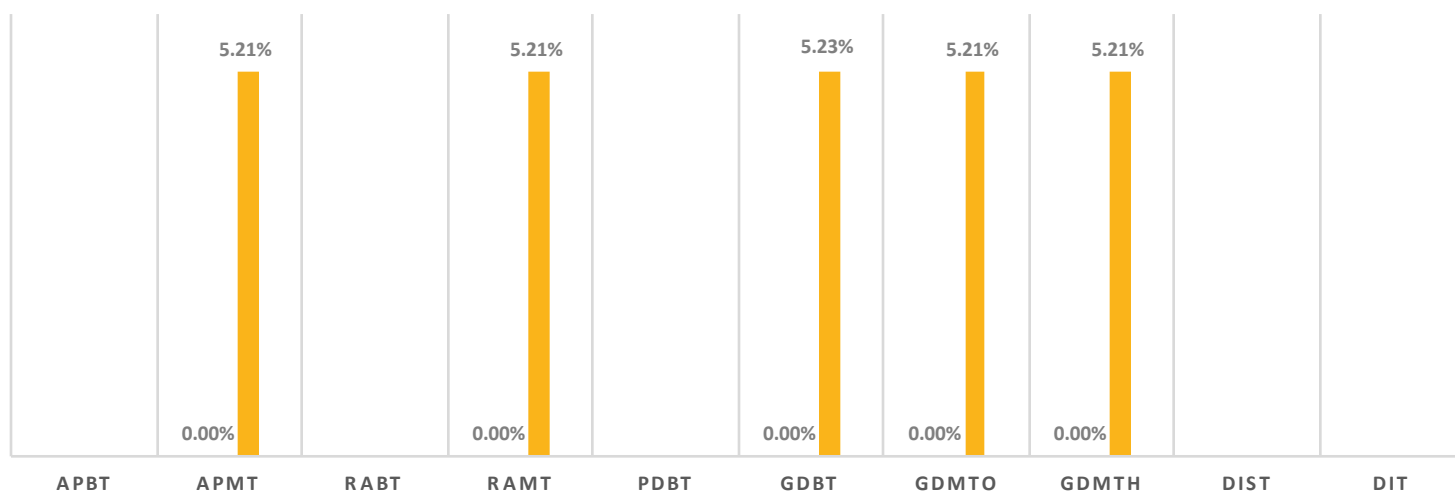
Los cargos de las tarifas finales del suministro básico descritos en este apartado, corresponden a la integración de los cargos por Transmisión, Distribución, Operación del CENACE, Operación del Suministrador Básico, Servicios Conexos No MEM, Energía y Capacidad.

TARIFAS DE LA CFE APLICABLES EN OCTUBRE 2021

DISTRIBUCION \$/kW										
División	APBT	APMT	RABT	RAMT	PDBT	GDBT	GDMTO	GDMTH	DIST	DIT
Baja California		92.36		92.36		198.50	92.36	92.36		
Baja California Sur		92.36		92.36		198.50	92.36	92.36		
Bajío		100.61		100.61		380.64	100.61	100.61		
Centro Occidente		159.57		159.57		510.32	159.57	159.57		
Centro Oriente		153.53		153.53		474.96	153.53	153.53		
Centro Sur		227.04		227.04		535.94	227.04	227.04		
Golfo Centro		127.75		127.75		386.27	127.75	127.75		
Golfo Norte		59.37		59.37		280.96	59.37	59.37		
Jalisco		164.54		164.54		544.07	164.54	164.54		
Noroeste		93.18		93.18		218.68	93.18	93.18		
Norte		74.97		74.97		351.95	74.97	74.97		
Oriente		208.44		208.44		518.52	208.44	208.44		
Peninsular		93.19		93.19		304.43	93.19	93.19		
Sureste		145.35		145.35		452.59	145.35	145.35		
Valle de México Centro		62.97		62.97		251.82	62.97	62.97		
Valle de México Norte		89.84		89.84		324.55	89.84	89.84		
Valle de México Sur		70.19		70.19		312.90	70.19	70.19		
MEDIA		118.54		118.54		367.39	118.54	118.54		
MIN		59.37		59.37		198.50	59.37	59.37		
MAX		227.04		227.04		544.07	227.04	227.04		
DESV. EST.		50.19		50.19		120.22	50.19	50.19		
COEF. VARIACION		42%		42%		33%	42%	42%		

CAMBIO PROMEDIO DISTRIBUCIÓN

■ INCREMENTO MES ■ ACUMULADO EN EL AÑO



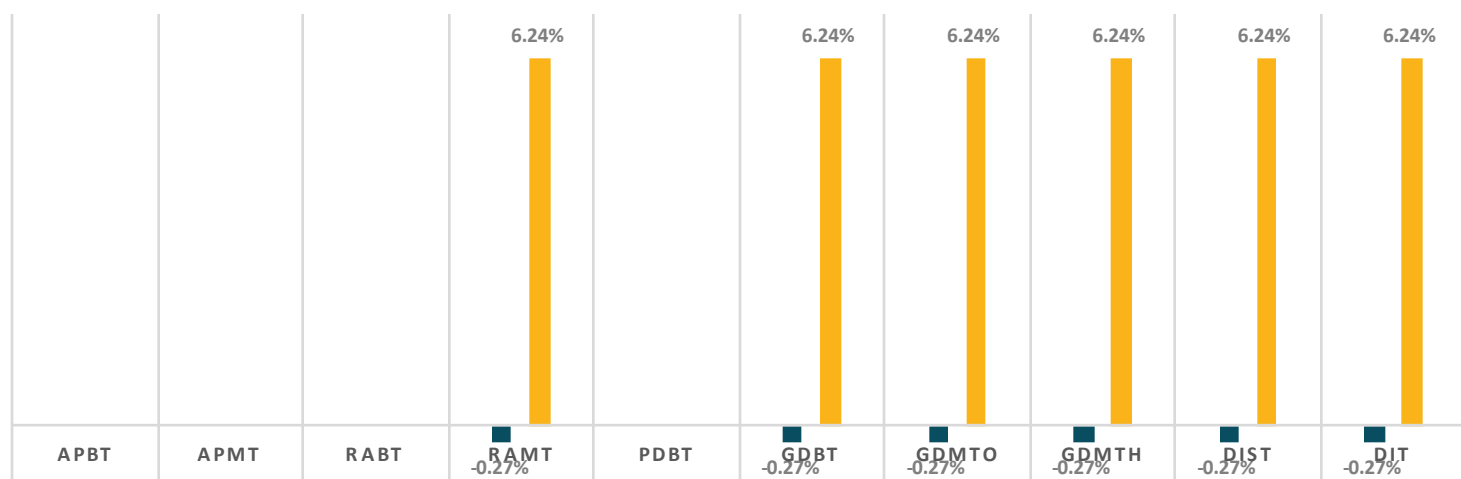
Los cargos de las tarifas finales del suministro básico descritos en este apartado, corresponden a la integración de los cargos por Transmisión, Distribución, Operación del CENACE, Operación del Suministrador Básico, Servicios Conexos No MEM, Energía y Capacidad.

TARIFAS DE LA CFE APLICABLES EN OCTUBRE 2021

División	CAPACIDAD \$/kW									
	APBT	APMT	RABT	RAMT	PDBT	GDBT	GDMTO	GDMTH	DIST	DIT
Baja California				132.50		267.68	293.08	307.66	337.06	345.29
Baja California Sur				132.50		227.38	225.36	220.54	245.93	285.66
Bajío				132.50		261.28	290.16	337.06	345.29	345.29
Centro Occidente				132.50		223.53	255.69	336.92	345.29	345.29
Centro Oriente				132.50		235.17	287.74	333.93	345.29	345.29
Centro Sur				132.50		207.74	225.65	313.58	345.29	345.29
Golfo Centro				132.50		261.28	275.90	337.06	345.29	345.29
Golfo Norte				132.50		229.34	293.08	345.29	345.29	345.29
Jalisco				132.50		209.83	267.72	337.06	345.29	337.06
Noroeste				132.50		267.68	293.08	337.06	345.29	336.98
Norte				132.50		261.28	267.73	345.29	345.29	345.29
Oriente				132.50		194.09	250.17	309.38	345.29	345.29
Peninsular				132.50		261.28	284.78	337.06	333.40	329.67
Sureste				132.50		213.43	222.35	296.48	337.06	299.33
Valle de México Centro				132.50		267.68	298.90	345.29	345.29	345.29
Valle de México Norte				132.50		256.81	293.08	345.29	337.06	337.06
Valle de México Sur				132.50		261.28	300.27	345.29	345.29	345.29
MEDIA				132.50		241.57	272.04	325.31	337.29	336.70
MIN				132.50		194.09	222.35	220.54	245.93	285.66
MAX				132.50		267.68	300.27	345.29	345.29	345.29
DESV. EST.				-		25.17	26.95	31.03	23.89	17.43
COEF. VARIACION				0%		10%	10%	10%	7%	5%

CAMBIO PROMEDIO CAPACIDAD

■ INCREMENTO MES ■ ACUMULADO EN EL AÑO



Los cargos de las tarifas finales del suministro básico descritos en este apartado, corresponden a la integración de los cargos por Transmisión, Distribución, Operación del CENACE, Operación del Suministrador Básico, Servicios Conexos No MEM, Energía y Capacidad.