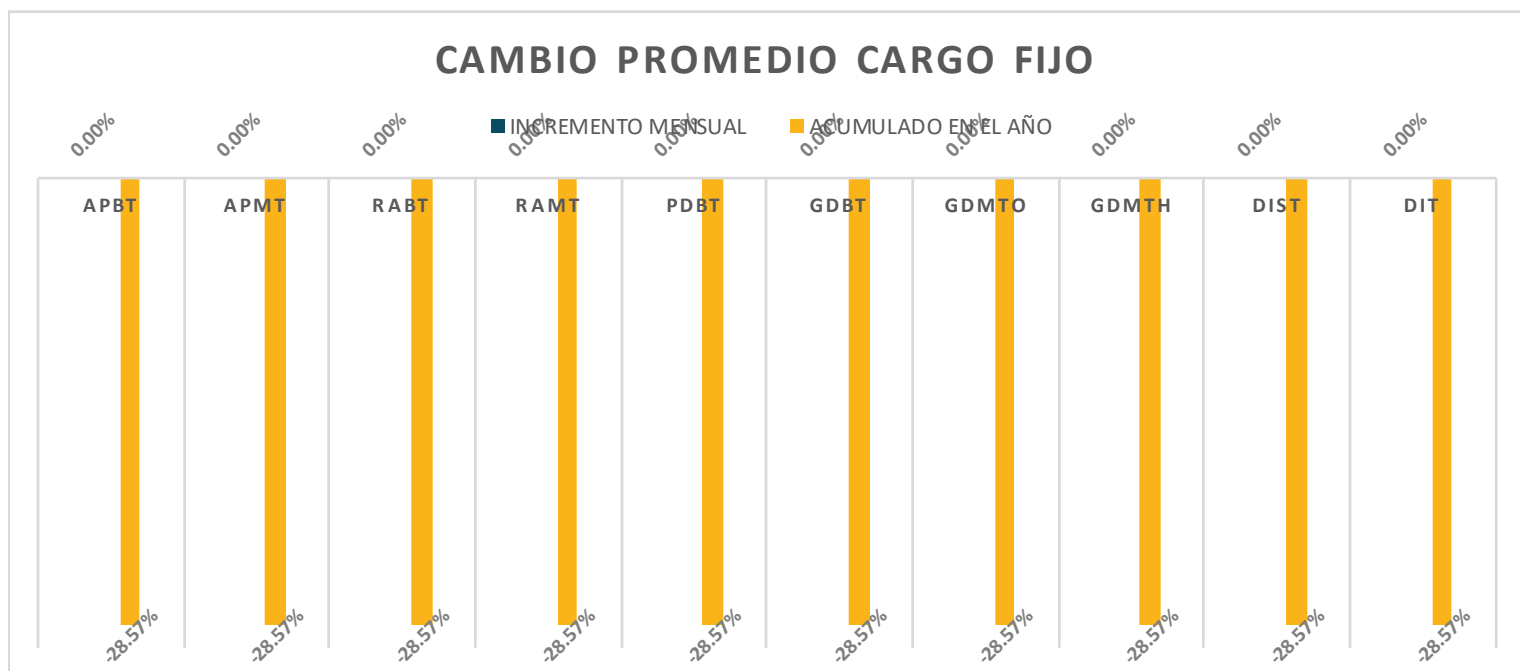


TARIFAS DE LA CFE APLICABLES EN MARZO 2022

CARGO FIJO										
División	APBT	APMT	RABT	RAMT	PDBT	GDBT	GDMTO	GDMTH	DIST	DIT
Baja California	53.58	535.80	53.58	535.80	53.58	535.80	535.80	535.80	1,607.39	1,607.39
Baja California Sur	53.58	535.80	53.58	535.80	53.58	535.80	535.80	535.80	1,607.39	1,607.39
Bajío	27.78	277.76	27.78	277.76	27.78	277.76	277.76	277.76	833.29	833.29
Centro Occidente	27.44	274.38	27.44	274.38	27.44	274.38	274.38	274.38	823.15	823.15
Centro Oriente	31.39	313.90	31.39	313.90	31.39	313.90	313.90	313.90	941.70	941.70
Centro Sur	31.43	314.31	31.43	314.31	31.43	314.31	314.31	314.31	942.94	942.94
Golfo Centro	34.10	340.95	34.10	340.95	34.10	340.95	340.95	340.95	1,022.86	1,022.86
Golfo Norte	37.22	372.22	37.22	372.22	37.22	372.22	372.22	372.22	1,116.66	1,116.66
Jalisco	33.34	333.35	33.34	333.35	33.34	333.35	333.35	333.35	1,000.06	1,000.06
Noroeste	55.18	551.76	55.18	551.76	55.18	551.76	551.76	551.76	1,655.28	1,655.28
Norte	57.54	575.38	57.54	575.38	57.54	575.38	575.38	575.38	1,726.15	1,726.15
Oriente	35.97	359.72	35.97	359.72	35.97	359.72	359.72	359.72	1,079.17	1,079.17
Peninsular	41.06	410.63	41.06	410.63	41.06	410.63	410.63	410.63	1,231.90	1,231.90
Sureste	58.51	585.06	58.51	585.06	58.51	585.06	585.06	585.06	1,755.19	1,755.19
Valle de México Centro	50.59	505.90	50.59	505.90	50.59	505.90	505.90	505.90	1,517.71	1,517.71
Valle de México Norte	66.81	668.11	66.81	668.11	66.81	668.11	668.11	668.11	2,004.32	2,004.32
Valle de México Sur	58.66	586.59	58.66	586.59	58.66	586.59	586.59	586.59	1,759.77	1,759.77

MEDIA	44.36	443.62	44.36	443.62	44.36	443.62	443.62	443.62	1,330.88	1,330.88
MIN	27.44	274.38	27.44	274.38	27.44	274.38	274.38	274.38	823.15	823.15
MAX	66.81	668.11	66.81	668.11	66.81	668.11	668.11	668.11	2,004.32	2,004.32
DESV. EST.	12.90	129.03	12.90	129.03	12.90	129.03	129.03	129.03	387.10	387.10
COEF. VARIACION	29%	29%	29%	29%	29%	29%	29%	29%	29%	29%

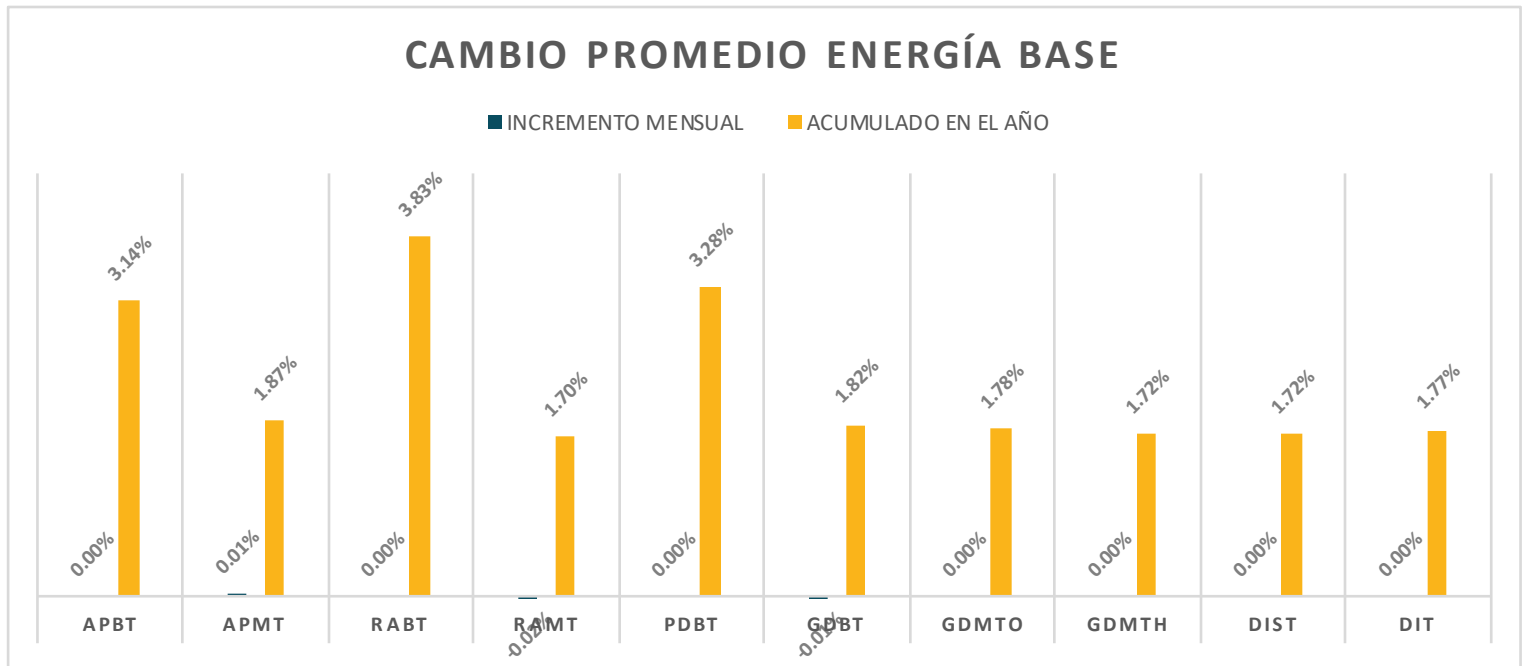


Los cargos de las tarifas finales del suministro básico descritos en este apartado, corresponden a la integración de los cargos por Transmisión, Distribución, Operación del CENACE, Operación del Suministrador Básico, Servicios Conexos No MEM, Energía y Capacidad.

TARIFAS DE LA CFE APLICABLES EN MARZO 2022

ENERGÍA BASE \$/kWh										
División	APBT	APMT	RABT	RAMT	PDBT	GDBT	GDMTO	GDMTH	DIST	DIT
Baja California	2.6489	1.6257	1.9402	0.7242	2.4011	0.7841	0.6539	0.5635	0.5981	0.5634
Baja California Sur	4.6854	2.6743	2.1722	0.9275	3.6606	2.7255	2.1087	1.8934	2.0473	2.2648
Bajío	3.8876	2.2750	2.4252	0.8399	3.6266	1.6723	1.3932	0.9607	0.9968	0.7840
Centro Occidente	3.9629	2.2653	2.6972	0.8388	3.6261	1.3147	1.2657	0.9587	0.9621	0.8181
Centro Oriente	4.0933	2.2667	2.6660	0.8378	3.5300	1.5247	1.3758	0.9563	0.9478	0.8624
Centro Sur	4.5033	1.8648	2.8944	0.8433	3.6039	1.3968	1.1492	0.8806	0.9871	0.9207
Golfo Centro	3.8180	2.1876	2.5645	0.8297	3.7704	1.5088	1.2299	0.9118	0.9359	0.8805
Golfo Norte	3.5182	2.0578	2.2575	0.8085	3.3377	1.2557	1.1498	0.9306	0.9086	0.7356
Jalisco	4.3295	2.2702	2.8649	0.8408	4.1941	1.3562	1.2828	0.9240	0.9802	0.7973
Noroeste	3.3223	2.1199	2.1436	0.8041	3.1658	1.3815	1.1821	0.8844	0.9083	0.7124
Norte	4.0199	2.1698	2.7460	0.8199	3.5338	1.4398	1.1276	0.9309	0.8864	0.7906
Oriente	4.1397	2.2463	2.7660	0.8338	3.6545	1.2227	1.2016	0.8480	0.9070	0.8837
Peninsular	4.0147	2.3873	2.4938	0.8709	3.7786	1.8851	1.5700	1.1212	1.0216	0.9096
Sureste	3.9878	2.3301	2.5860	0.8450	3.6396	1.3528	1.1604	0.9212	0.9510	0.7352
Valle de México Centro	3.7609	2.2391	2.1351	0.8369	3.4305	1.8170	1.4437	1.0083	1.0261	0.9275
Valle de México Norte	4.4570	2.1559	2.4671	0.8360	3.4850	1.9282	1.4115	1.0057	0.7571	0.6001
Valle de México Sur	4.5485	2.2519	2.4694	0.8383	3.5013	2.0222	1.4566	1.0155	1.0151	0.9311

MEDIA	3.9822	2.1993	2.4876	0.8338	3.5259	1.5640	1.3037	0.9832	0.9904	0.8892
MIN	2.6489	1.6257	1.9402	0.7242	2.4011	0.7841	0.6539	0.5635	0.5981	0.5634
MAX	4.6854	2.6743	2.8944	0.9275	4.1941	2.7255	2.1087	1.8934	2.0473	2.2648
DESV. EST.	0.4991	0.2200	0.2787	0.0390	0.3611	0.4273	0.2895	0.2603	0.2923	0.3708
COEF. VARIACION	13%	10%	11%	5%	10%	27%	22%	26%	30%	42%



Los cargos de las tarifas finales del suministro básico descritos en este apartado, corresponden a la integración de los cargos por Transmisión, Distribución, Operación del CENACE, Operación del Suministrador Básico, Servicios Conexos No MEM, Energía y Capacidad.

TARIFAS DE LA CFE APLICABLES EN MARZO 2022

ENERGÍA INTERMEDIA \$/kWh										
División	APBT	APMT	RABT	RAMT	PDBT	GDBT	GDMTO	GDMTH	DIST	DIT
Baja California								0.8669	0.9296	0.9466
Baja California Sur								2.4001	2.5998	2.8327
Bajío								1.6948	1.6201	1.4461
Centro Occidente								1.6971	1.5644	1.4478
Centro Oriente								1.6979	1.6008	1.4686
Centro Sur								1.5436	1.6184	1.5737
Golfo Centro								1.5317	1.4943	1.5562
Golfo Norte								1.4363	1.4167	1.2800
Jalisco								1.6376	1.6015	1.4513
Noroeste								1.4085	1.3584	1.1838
Norte								1.4715	1.4139	1.3104
Oriente								1.4797	1.5723	1.4834
Peninsular								1.8774	1.7327	1.6161
Sureste								1.5881	1.5983	1.3279
Valle de México Centro								1.6554	1.7500	1.6610
Valle de México Norte								1.6440	1.3042	1.0888
Valle de México Sur								1.6649	1.6581	1.6574
MEDIA								1.6056	1.5784	1.4901
MIN								0.8669	0.9296	0.9466
MAX								2.4001	2.5998	2.8327
DESV. EST.								0.2953	0.3272	0.3989
COEF. VARIACION								18%	21%	27%

CAMBIO PROMEDIO ENERGÍA INTERMEDIA

■ INCREMENTO MENSUAL ■ ACUMULADO EN EL AÑO



Los cargos de las tarifas finales del suministro básico descritos en este apartado, corresponden a la integración de los cargos por Transmisión, Distribución, Operación del CENACE, Operación del Suministrador Básico, Servicios Conexos No MEM, Energía y Capacidad.

TARIFAS DE LA CFE APLICABLES EN MARZO 2022

División	ENERGÍA PUNTA \$/kWh									
	APBT	APMT	RABT	RAMT	PDBT	GDBT	GDMTO	GDMTH	DIST	DIT
Baja California								1.1649	1.2565	1.3205
Baja California Sur								3.3724	3.6638	4.0304
Bajío								1.9288	1.9190	1.5982
Centro Occidente								1.9095	1.8390	1.6236
Centro Oriente								1.9145	1.8034	1.7351
Centro Sur								1.7452	1.8882	1.8447
Golfo Centro								1.7727	1.6845	1.6961
Golfo Norte								1.5575	1.5363	1.3440
Jalisco								1.8408	1.8896	1.6474
Noroeste								1.5597	1.5797	1.3060
Norte								1.7194	1.6546	1.5039
Oriente								1.6604	1.7656	1.7442
Peninsular								2.0932	1.8901	1.7339
Sureste								1.7794	1.8439	1.4686
Valle de México Centro								1.9305	1.9771	1.8461
Valle de México Norte								1.9193	1.4668	1.2117
Valle de México Sur								1.9444	1.9433	1.8527
MEDIA								1.8713	1.8589	1.7357
MIN								1.1649	1.2565	1.2117
MAX								3.3724	3.6638	4.0304
DESV. EST.								0.4414	0.5043	0.6252
COEF. VARIACION								24%	27%	36%

CAMBIO PROMEDIO ENERGÍA PUNTA

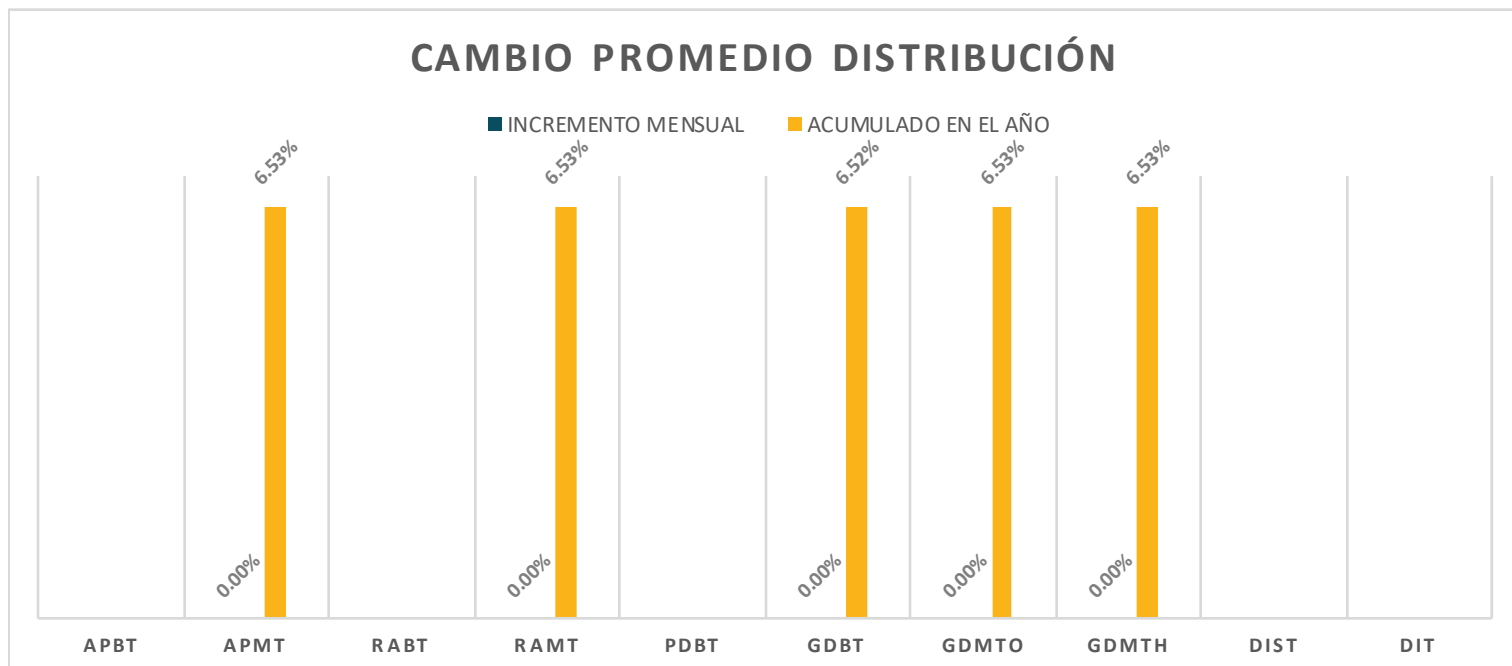
■ INCREMENTO MENSUAL ■ ACUMULADO EN EL AÑO



Los cargos de las tarifas finales del suministro básico descritos en este apartado, corresponden a la integración de los cargos por Transmisión, Distribución, Operación del CENACE, Operación del Suministrador Básico, Servicios Conexos No MEM, Energía y Capacidad.

TARIFAS DE LA CFE APLICABLES EN MARZO 2022

DISTRIBUCION \$/kW										
División	APBT	APMT	RABT	RAMT	PDBT	GDBT	GDMTO	GDMTH	DIST	DIT
Baja California		98.61		98.61		211.95	98.61	98.61		
Baja California Sur		98.61		98.61		211.95	98.61	98.61		
Bajío		107.45		107.45		405.39	107.45	107.45		
Centro Occidente		170.40		170.40		544.97	170.40	170.40		
Centro Oriente		163.94		163.94		507.18	163.94	163.94		
Centro Sur		242.43		242.43		572.21	242.43	242.43		
Golfo Centro		136.36		136.36		412.40	136.36	136.36		
Golfo Norte		63.39		63.39		300.02	63.39	63.39		
Jalisco		175.88		175.88		581.69	175.88	175.88		
Noroeste		99.49		99.49		233.26	99.49	99.49		
Norte		80.02		80.02		376.24	80.02	80.02		
Oriente		222.09		222.09		553.50	222.09	222.09		
Peninsular		99.60		99.60		324.90	99.60	99.60		
Sureste		155.02		155.02		482.44	155.02	155.02		
Valle de México Centro		66.65		66.65		266.50	66.65	66.65		
Valle de México Norte		94.43		94.43		341.11	94.43	94.43		
Valle de México Sur		74.00		74.00		329.92	74.00	74.00		
MEDIA		126.37		126.37		391.51	126.37	126.37		
MIN		63.39		63.39		211.95	63.39	63.39		
MAX		242.43		242.43		581.69	242.43	242.43		
DESV. EST.		53.70		53.70		128.80	53.70	53.70		
COEF. VARIACION		42%		42%		33%	42%	42%		

CAMBIO PROMEDIO DISTRIBUCIÓN


Los cargos de las tarifas finales del suministro básico descritos en este apartado, corresponden a la integración de los cargos por Transmisión, Distribución, Operación del CENACE, Operación del Suministrador Básico, Servicios Conexos No MEM, Energía y Capacidad.

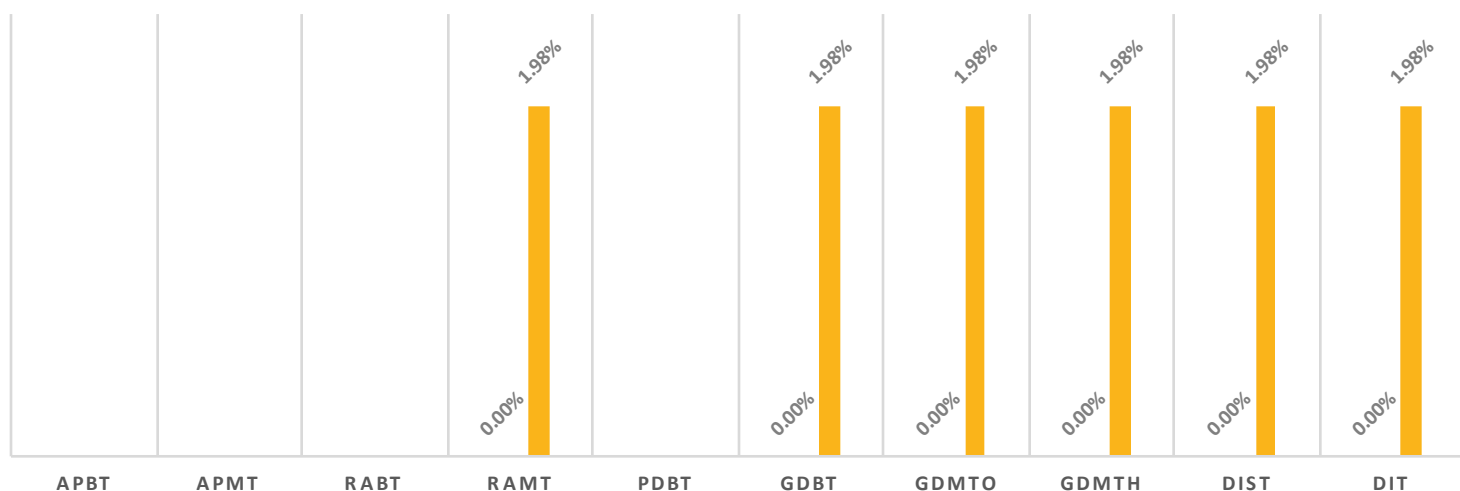
TARIFAS DE LA CFE APLICABLES EN MARZO 2022

División	CAPACIDAD \$/kW									
	APBT	APMT	RABT	RAMT	PDBT	GDBT	GDMTO	GDMTH	DIST	DIT
Baja California				138.13		279.04	305.52	320.71	351.36	359.94
Baja California Sur				138.13		237.03	234.92	229.90	256.37	297.78
Bajío				138.13		272.36	302.47	351.36	359.94	359.94
Centro Occidente				138.13		233.01	266.53	351.22	359.94	359.94
Centro Oriente				138.13		245.15	299.95	348.10	359.94	359.94
Centro Sur				138.13		216.55	235.23	326.89	359.94	359.94
Golfo Centro				138.13		272.36	287.61	351.36	359.94	359.94
Golfo Norte				138.13		239.07	305.52	359.94	359.94	359.94
Jalisco				138.13		218.73	279.08	351.36	359.94	351.36
Noroeste				138.13		279.04	305.52	351.36	359.94	351.28
Norte				138.13		272.36	279.08	359.94	359.94	359.94
Oriente				138.13		202.33	260.79	322.51	359.94	359.94
Peninsular				138.13		272.36	296.86	351.36	347.54	343.66
Sureste				138.13		222.49	231.78	309.06	351.36	312.03
Valle de México Centro				138.13		279.04	311.58	359.94	359.94	359.94
Valle de México Norte				138.13		267.71	305.52	359.94	351.36	351.36
Valle de México Sur				138.13		272.36	313.01	359.94	359.94	359.94

MEDIA	138.13	251.82	283.59	339.11	351.61	350.99
MIN	138.13	202.33	231.78	229.90	256.37	297.78
MAX	138.13	279.04	313.01	359.94	359.94	359.94
DESV. EST.	0.00	26.24	28.10	32.35	24.90	18.17
COEF. VARIACION	0%	10%	10%	10%	7%	5%

CAMBIO PROMEDIO CAPACIDAD

■ INCREMENTO MENSUAL ■ ACUMULADO EN EL AÑO



Los cargos de las tarifas finales del suministro básico descritos en este apartado, corresponden a la integración de los cargos por Transmisión, Distribución, Operación del CENACE, Operación del Suministrador Básico, Servicios Conexos No MEM, Energía y Capacidad.