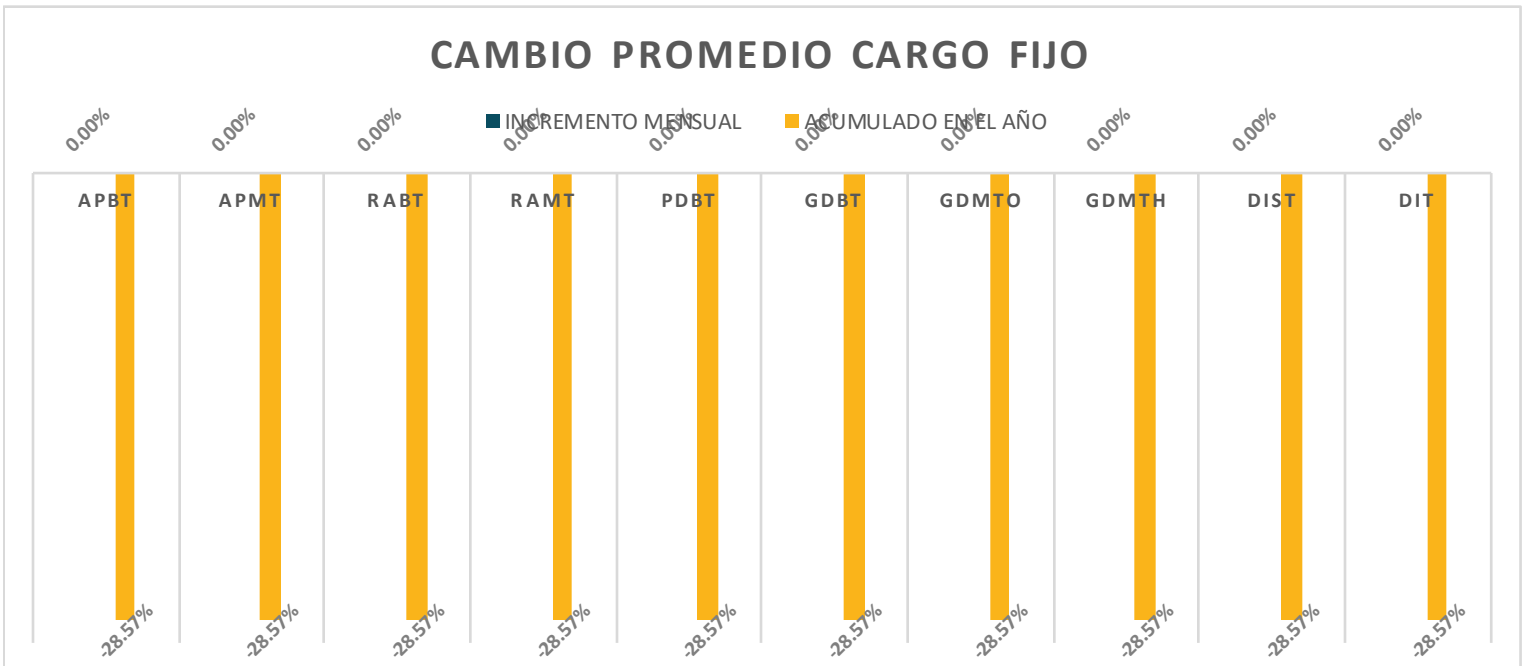


TARIFAS DE LA CFE APLICABLES EN JULIO 2022

CARGO FIJO										
División	APBT	APMT	RABT	RAMT	PDBT	GDBT	GDMTO	GDMTH	DIST	DIT
Baja California	53.58	535.80	53.58	535.80	53.58	535.80	535.80	535.80	1,607.39	1,607.39
Baja California Sur	53.58	535.80	53.58	535.80	53.58	535.80	535.80	535.80	1,607.39	1,607.39
Bajío	27.78	277.76	27.78	277.76	27.78	277.76	277.76	277.76	833.29	833.29
Centro Occidente	27.44	274.38	27.44	274.38	27.44	274.38	274.38	274.38	823.15	823.15
Centro Oriente	31.39	313.90	31.39	313.90	31.39	313.90	313.90	313.90	941.70	941.70
Centro Sur	31.43	314.31	31.43	314.31	31.43	314.31	314.31	314.31	942.94	942.94
Golfo Centro	34.10	340.95	34.10	340.95	34.10	340.95	340.95	340.95	1,022.86	1,022.86
Golfo Norte	37.22	372.22	37.22	372.22	37.22	372.22	372.22	372.22	1,116.66	1,116.66
Jalisco	33.34	333.35	33.34	333.35	33.34	333.35	333.35	333.35	1,000.06	1,000.06
Noroeste	55.18	551.76	55.18	551.76	55.18	551.76	551.76	551.76	1,655.28	1,655.28
Norte	57.54	575.38	57.54	575.38	57.54	575.38	575.38	575.38	1,726.15	1,726.15
Oriente	35.97	359.72	35.97	359.72	35.97	359.72	359.72	359.72	1,079.17	1,079.17
Peninsular	41.06	410.63	41.06	410.63	41.06	410.63	410.63	410.63	1,231.90	1,231.90
Sureste	58.51	585.06	58.51	585.06	58.51	585.06	585.06	585.06	1,755.19	1,755.19
Valle de México Centro	50.59	505.90	50.59	505.90	50.59	505.90	505.90	505.90	1,517.71	1,517.71
Valle de México Norte	66.81	668.11	66.81	668.11	66.81	668.11	668.11	668.11	2,004.32	2,004.32
Valle de México Sur	58.66	586.59	58.66	586.59	58.66	586.59	586.59	586.59	1,759.77	1,759.77

MEDIA	44.36	443.62	44.36	443.62	44.36	443.62	443.62	443.62	1,330.88	1,330.88
MIN	27.44	274.38	27.44	274.38	27.44	274.38	274.38	274.38	823.15	823.15
MAX	66.81	668.11	66.81	668.11	66.81	668.11	668.11	668.11	2,004.32	2,004.32
DESV. EST.	12.90	129.03	12.90	129.03	12.90	129.03	129.03	129.03	387.10	387.10
COEF. VARIACION	29%	29%	29%	29%	29%	29%	29%	29%	29%	29%

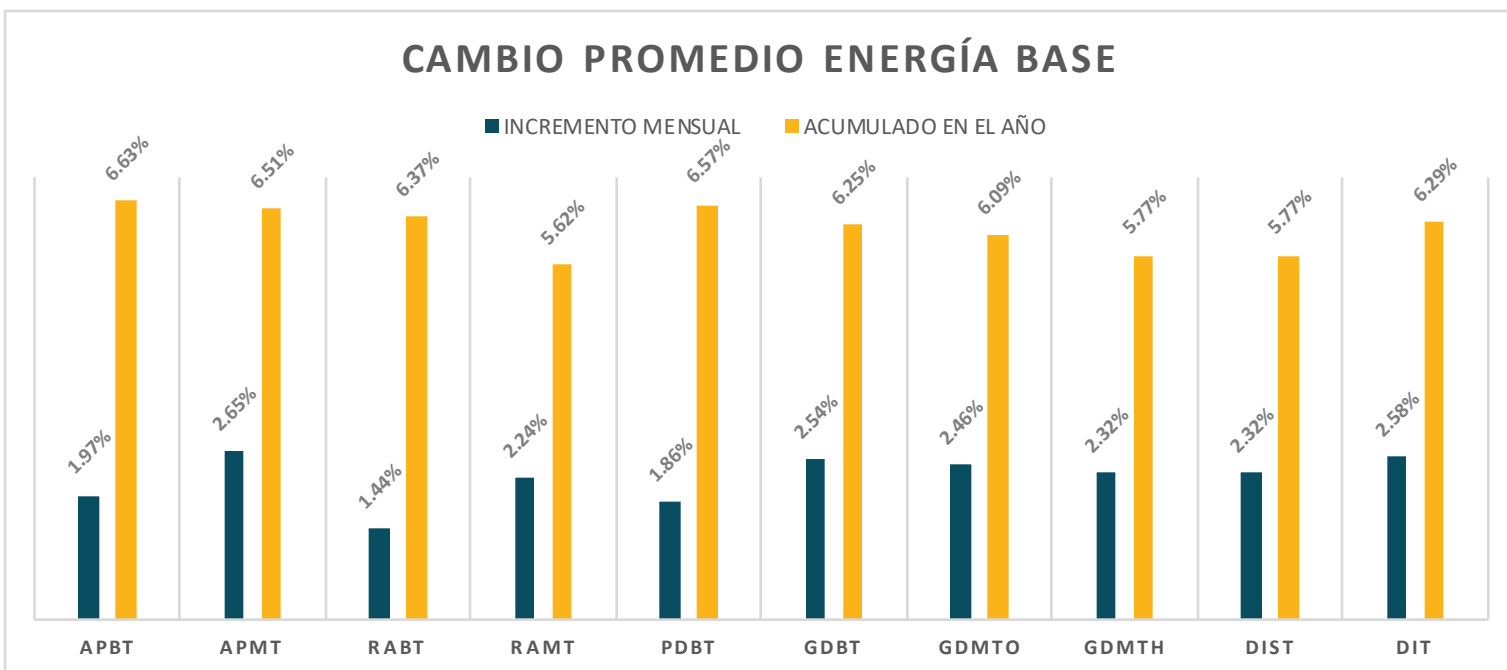
CAMBIO PROMEDIO CARGO FIJO


Los cargos de las tarifas finales del suministro básico descritos en este apartado, corresponden a la integración de los cargos por Transmisión, Distribución, Operación del CENACE, Operación del Suministrador Básico, Servicios Conexos No MEM, Energía y Capacidad.

TARIFAS DE LA CFE APLICABLES EN JULIO 2022

ENERGÍA BASE \$/kWh										
División	APBT	APMT	RABT	RAMT	PDBT	GDBT	GDMTO	GDMTH	DIST	DIT
Baja California	2.7342	1.6972	1.9912	0.7512	2.4742	0.8142	0.6772	0.5822	0.6186	0.5870
Baja California Sur	4.8732	2.7982	2.2342	0.9642	3.7972	2.8522	2.2042	1.9784	2.1401	2.3733
Bajío	4.0214	2.3792	2.4854	0.8722	3.7464	1.7462	1.4532	0.9992	1.0371	0.8187
Centro Occidente	4.0827	2.3682	2.7537	0.8712	3.7287	1.3712	1.3192	0.9971	1.0007	0.8544
Centro Oriente	4.2243	2.3702	2.7253	0.8702	3.6333	1.5912	1.4352	0.9946	0.9856	0.9010
Centro Sur	4.6465	1.9482	2.9575	0.8762	3.7025	1.4572	1.1972	0.9151	1.0269	0.9621
Golfo Centro	3.9378	2.2872	2.6218	0.8612	3.8878	1.5742	1.2822	0.9479	0.9732	0.9200
Golfo Norte	3.6399	2.1512	2.3159	0.8392	3.4509	1.3092	1.1982	0.9676	0.9445	0.7678
Jalisco	4.4634	2.3742	2.9254	0.8732	4.3204	1.4142	1.3372	0.9607	1.0197	0.8326
Noroeste	3.4362	2.2162	2.1982	0.8352	3.2722	1.4412	1.2312	0.9191	0.9441	0.7434
Norte	4.1415	2.2682	2.8045	0.8512	3.6315	1.5022	1.1742	0.9679	0.9212	0.8255
Oriente	4.2672	2.3492	2.8242	0.8662	3.7582	1.2742	1.2522	0.8809	0.9428	0.9232
Peninsular	4.1517	2.4972	2.5547	0.9052	3.9037	1.9702	1.6392	1.1678	1.0632	0.9505
Sureste	4.1169	2.4372	2.6449	0.8782	3.7509	1.4112	1.2092	0.9577	0.9891	0.7673
Valle de México Centro	3.9049	2.3412	2.1989	0.8692	3.5589	1.8982	1.5062	1.0492	1.0679	0.9693
Valle de México Norte	4.6272	2.2542	2.5372	0.8682	3.6072	2.0152	1.4722	1.0464	0.7854	0.6255
Valle de México Sur	4.7249	2.3552	2.5419	0.8702	3.6249	2.1132	1.5202	1.0568	1.0563	0.9731

MEDIA	4.1173	2.2996	2.5479	0.8660	3.6382	1.6327	1.3593	1.0229	1.0304	0.9291
MIN	2.7342	1.6972	1.9912	0.7512	2.4742	0.8142	0.6772	0.5822	0.6186	0.5870
MAX	4.8732	2.7982	2.9575	0.9642	4.3204	2.8522	2.2042	1.9784	2.1401	2.3733
DESV. EST.	0.5201	0.2310	0.2797	0.0408	0.3713	0.4486	0.3038	0.2733	0.3069	0.3893
COEF. VARIACION	13%	10%	11%	5%	10%	27%	22%	27%	30%	42%

CAMBIO PROMEDIO ENERGÍA BASE


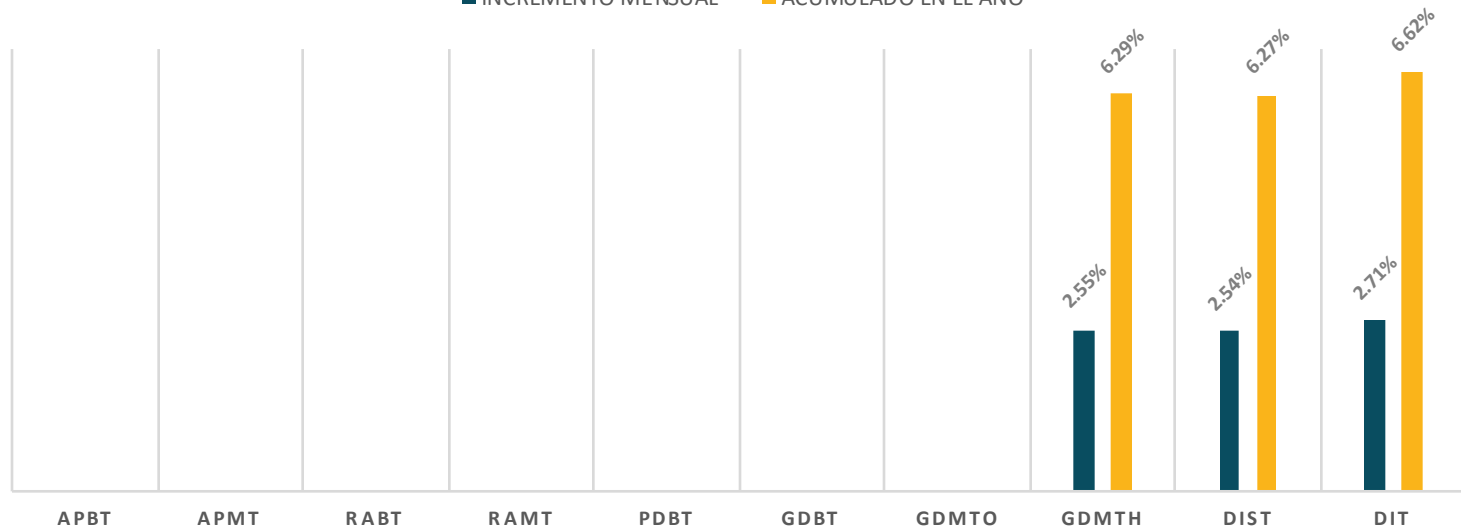
Los cargos de las tarifas finales del suministro básico descritos en este apartado, corresponden a la integración de los cargos por Transmisión, Distribución, Operación del CENACE, Operación del Suministrador Básico, Servicios Conexos No MEM, Energía y Capacidad.

TARIFAS DE LA CFE APLICABLES EN JULIO 2022

ENERGÍA INTERMEDIA \$/kWh										
División	APBT	APMT	RABT	RAMT	PDBT	GDBT	GDMTO	GDMTH	DIST	DIT
Baja California								0.9007	0.9666	0.9893
Baja California Sur								2.5104	2.7201	2.9695
Bajío								1.7699	1.6915	1.5138
Centro Occidente								1.7724	1.6330	1.5156
Centro Oriente								1.7732	1.6712	1.5374
Centro Sur								1.6112	1.6897	1.6477
Golfo Centro								1.5987	1.5594	1.6293
Golfo Norte								1.4986	1.4779	1.3393
Jalisco								1.7099	1.6720	1.5192
Noroeste								1.4694	1.4168	1.2383
Norte								1.5355	1.4750	1.3713
Oriente								1.5442	1.6414	1.5529
Peninsular								1.9617	1.8097	1.6923
Sureste								1.6579	1.6686	1.3897
Valle de México Centro								1.7286	1.8279	1.7393
Valle de México Norte								1.7166	1.3599	1.1387
Valle de México Sur								1.7386	1.7314	1.7356
MEDIA								1.6763	1.6478	1.5600
MIN								0.9007	0.9666	0.9893
MAX								2.5104	2.7201	2.9695
DESV. EST.								0.3100	0.3435	0.4188
COEF. VARIACION								18%	21%	27%

CAMBIO PROMEDIO ENERGÍA INTERMEDIA

■ INCREMENTO MENSUAL ■ ACUMULADO EN EL AÑO



Los cargos de las tarifas finales del suministro básico descritos en este apartado, corresponden a la integración de los cargos por Transmisión, Distribución, Operación del CENACE, Operación del Suministrador Básico, Servicios Conexos No MEM, Energía y Capacidad.

TARIFAS DE LA CFE APLICABLES EN JULIO 2022

División	ENERGÍA PUNTA \$/kWh									
	APBT	APMT	RABT	RAMT	PDBT	GDBT	GDMTO	GDMTH	DIST	DIT
Baja California								1.2136	1.3098	1.3819
Baja California Sur								3.5313	3.8373	4.2270
Bajío								2.0156	2.0053	1.6734
Centro Occidente								1.9953	1.9214	1.7002
Centro Oriente								2.0006	1.8840	1.8172
Centro Sur								1.8229	1.9730	1.9323
Golfo Centro								1.8517	1.7591	1.7762
Golfo Norte								1.6258	1.6035	1.4065
Jalisco								1.9232	1.9745	1.7251
Noroeste								1.6281	1.6491	1.3667
Norte								1.7958	1.7278	1.5744
Oriente								1.7338	1.8443	1.8267
Peninsular								2.1883	1.9750	1.8159
Sureste								1.8588	1.9265	1.5374
Valle de México Centro								2.0174	2.0663	1.9338
Valle de México Norte								2.0056	1.5305	1.2677
Valle de México Sur								2.0320	2.0309	1.9407
MEDIA								1.9553	1.9423	1.8178
MIN								1.2136	1.3098	1.2677
MAX								3.5313	3.8373	4.2270
DESV. EST.								0.4634	0.5294	0.6564
COEF. VARIACION								24%	27%	36%

CAMBIO PROMEDIO ENERGÍA PUNTA

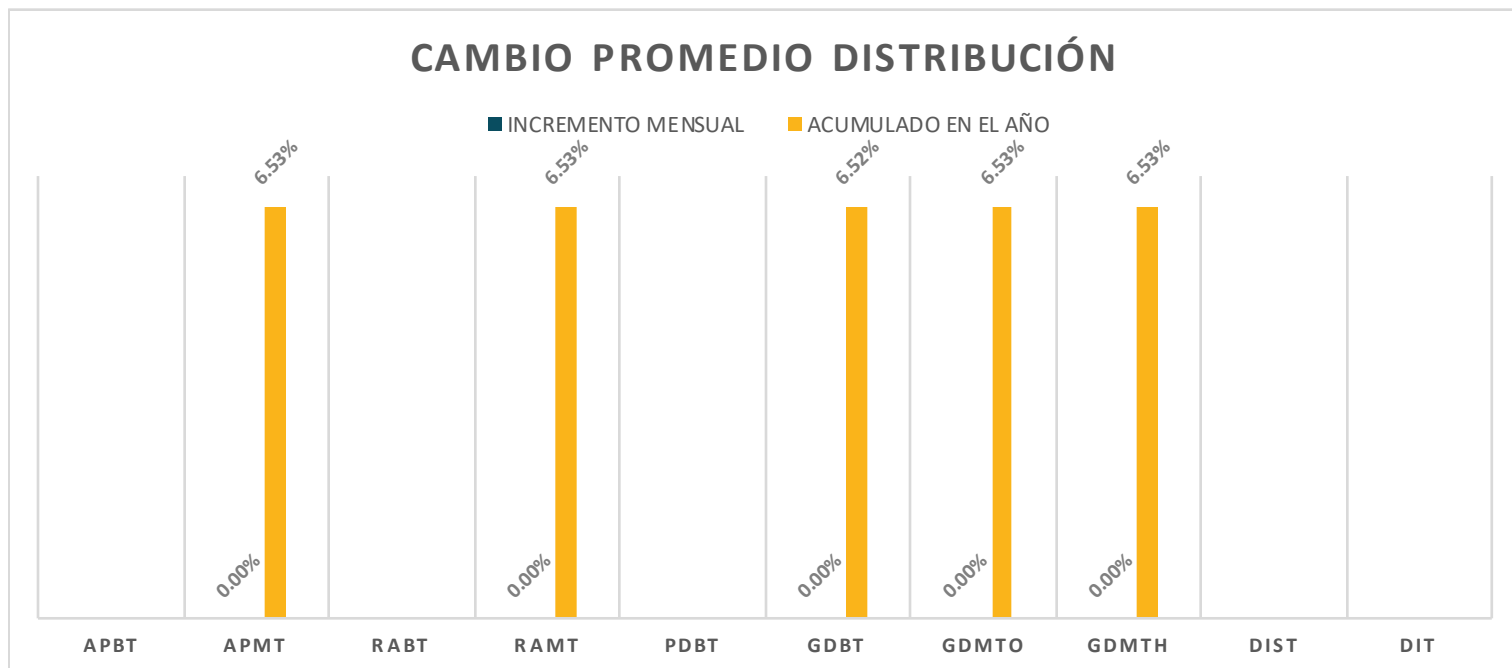
■ INCREMENTO MENSUAL ■ ACUMULADO EN EL AÑO



Los cargos de las tarifas finales del suministro básico descritos en este apartado, corresponden a la integración de los cargos por Transmisión, Distribución, Operación del CENACE, Operación del Suministrador Básico, Servicios Conexos No MEM, Energía y Capacidad.

TARIFAS DE LA CFE APLICABLES EN JULIO 2022

División	DISTRIBUCION \$/kW						DIST	DIT	
	APBT	APMT	RABT	RAMT	PDBT	GDBT			GDMTO
Baja California		98.61		98.61		211.95	98.61	98.61	
Baja California Sur		98.61		98.61		211.95	98.61	98.61	
Bajío		107.45		107.45		405.39	107.45	107.45	
Centro Occidente		170.40		170.40		544.97	170.40	170.40	
Centro Oriente		163.94		163.94		507.18	163.94	163.94	
Centro Sur		242.43		242.43		572.21	242.43	242.43	
Golfo Centro		136.36		136.36		412.40	136.36	136.36	
Golfo Norte		63.39		63.39		300.02	63.39	63.39	
Jalisco		175.88		175.88		581.69	175.88	175.88	
Noroeste		99.49		99.49		233.26	99.49	99.49	
Norte		80.02		80.02		376.24	80.02	80.02	
Oriente		222.09		222.09		553.50	222.09	222.09	
Peninsular		99.60		99.60		324.90	99.60	99.60	
Sureste		155.02		155.02		482.44	155.02	155.02	
Valle de México Centro		66.65		66.65		266.50	66.65	66.65	
Valle de México Norte		94.43		94.43		341.11	94.43	94.43	
Valle de México Sur		74.00		74.00		329.92	74.00	74.00	
MEDIA		126.37		126.37		391.51	126.37	126.37	
MIN		63.39		63.39		211.95	63.39	63.39	
MAX		242.43		242.43		581.69	242.43	242.43	
DESV. EST.		53.70		53.70		128.80	53.70	53.70	
COEF. VARIACION		42%		42%		33%	42%	42%	

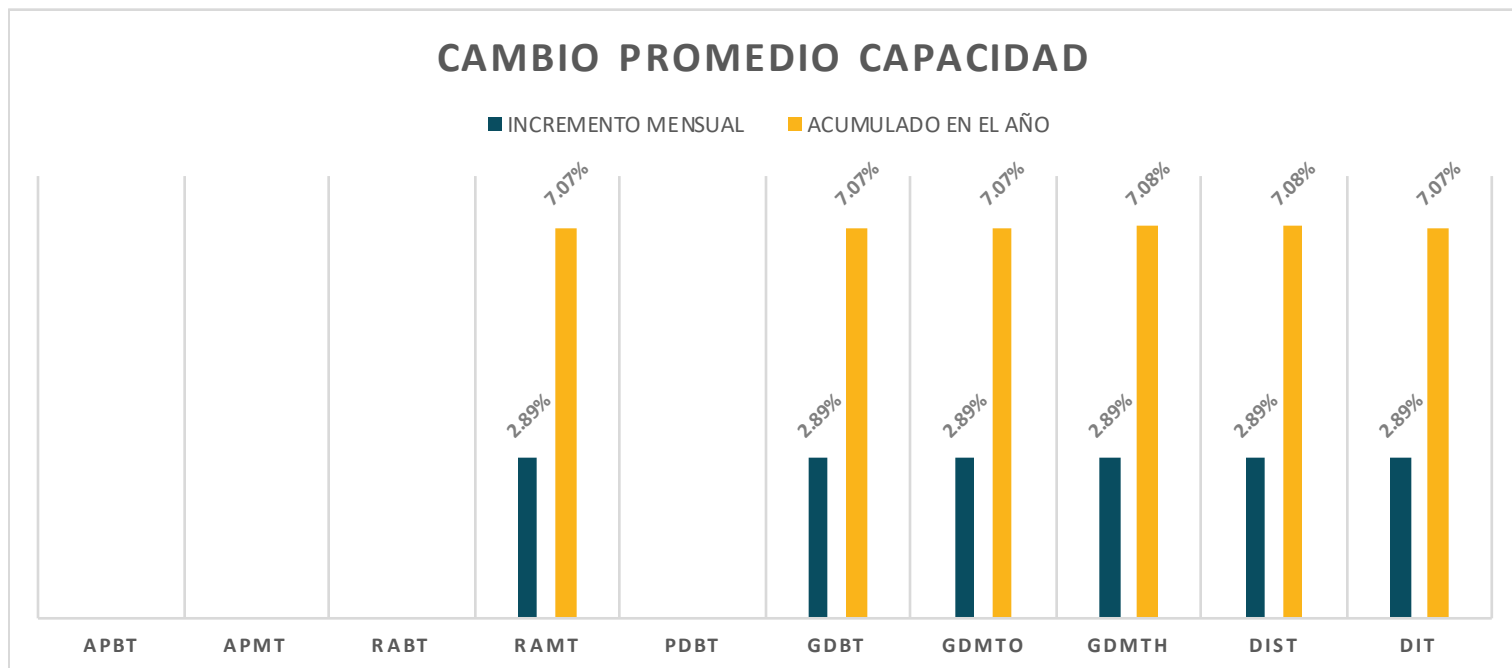
CAMBIO PROMEDIO DISTRIBUCIÓN


Los cargos de las tarifas finales del suministro básico descritos en este apartado, corresponden a la integración de los cargos por Transmisión, Distribución, Operación del CENACE, Operación del Suministrador Básico, Servicios Conexos No MEM, Energía y Capacidad.

TARIFAS DE LA CFE APLICABLES EN JULIO 2022

División	CAPACIDAD \$/kW									
	APBT	APMT	RABT	RAMT	PDBT	GDBT	GDMTO	GDMTH	DIST	DIT
Baja California				145.02		292.97	320.77	336.72	368.90	377.91
Baja California Sur				145.02		248.86	246.64	241.37	269.16	312.65
Bajío				145.02		285.96	317.57	368.90	377.91	377.91
Centro Occidente				145.02		244.64	279.84	368.75	377.91	377.91
Centro Oriente				145.02		257.38	314.92	365.47	377.91	377.91
Centro Sur				145.02		227.36	246.97	343.20	377.91	377.91
Golfo Centro				145.02		285.96	301.96	368.90	377.91	377.91
Golfo Norte				145.02		251.00	320.77	377.91	377.91	377.91
Jalisco				145.02		229.65	293.01	368.90	377.91	368.90
Noroeste				145.02		292.97	320.77	368.90	377.91	368.81
Norte				145.02		285.96	293.01	377.91	377.91	377.91
Oriente				145.02		212.43	273.80	338.61	377.91	377.91
Peninsular				145.02		285.96	311.68	368.90	364.89	360.81
Sureste				145.02		233.59	243.35	324.48	368.90	327.60
Valle de México Centro				145.02		292.97	327.13	377.91	377.91	377.91
Valle de México Norte				145.02		281.07	320.77	377.91	368.90	368.90
Valle de México Sur				145.02		285.96	328.63	377.91	377.91	377.91

MEDIA	145.02	264.39	297.74	356.04	369.16	368.51
MIN	145.02	212.43	243.35	241.37	269.16	312.65
MAX	145.02	292.97	328.63	377.91	377.91	377.91
DESV. EST.	-	27.55	29.50	33.96	26.15	19.08
COEF. VARIACION	0%	10%	10%	10%	7%	5%

CAMBIO PROMEDIO CAPACIDAD


Los cargos de las tarifas finales del suministro básico descritos en este apartado, corresponden a la integración de los cargos por Transmisión, Distribución, Operación del CENACE, Operación del Suministrador Básico, Servicios Conexos No MEM, Energía y Capacidad.