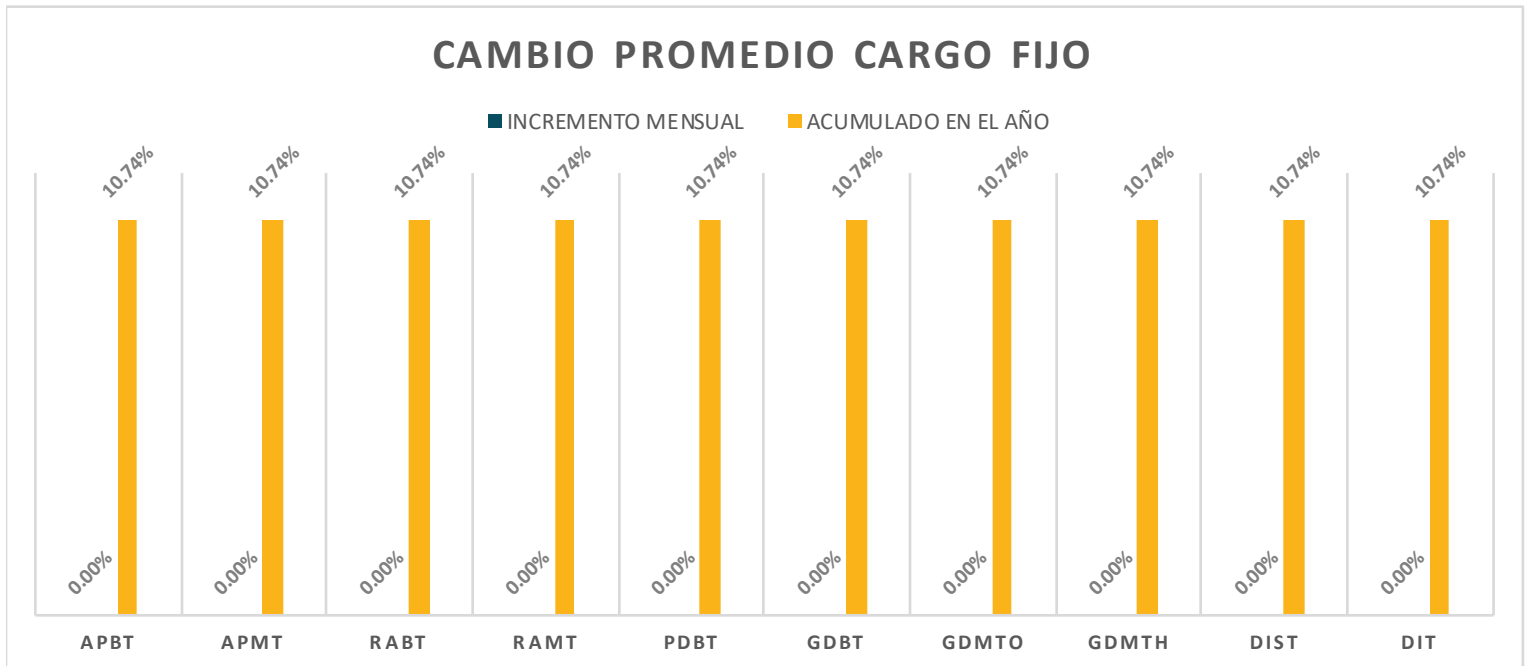


TARIFAS DE LA CFE APLICABLES EN FEBRERO 2023

CARGO FIJO										
División	APBT	APMT	RABT	RAMT	PDBT	GDBT	GDMTO	GDMTH	DIST	DIT
Baja California	59.85	598.55	59.85	598.55	59.85	598.55	598.55	598.55	1,795.65	1,795.65
Baja California Sur	59.85	598.55	59.85	598.55	59.85	598.55	598.55	598.55	1,795.65	1,795.65
Bajío	30.50	304.99	30.50	304.99	30.50	304.99	304.99	304.99	914.96	914.96
Centro Occidente	30.94	309.40	30.94	309.40	30.94	309.40	309.40	309.40	928.21	928.21
Centro Oriente	32.95	329.51	32.95	329.51	32.95	329.51	329.51	329.51	988.53	988.53
Centro Sur	30.31	303.12	30.31	303.12	30.31	303.12	303.12	303.12	909.35	909.35
Golfo Centro	41.69	416.94	41.69	416.94	41.69	416.94	416.94	416.94	1,250.82	1,250.82
Golfo Norte	44.19	441.89	44.19	441.89	44.19	441.89	441.89	441.89	1,325.67	1,325.67
Jalisco	36.30	362.98	36.30	362.98	36.30	362.98	362.98	362.98	1,088.93	1,088.93
Noroeste	55.69	556.85	55.69	556.85	55.69	556.85	556.85	556.85	1,670.56	1,670.56
Norte	88.10	881.01	88.10	881.01	88.10	881.01	881.01	881.01	2,643.02	2,643.02
Oriente	40.29	402.93	40.29	402.93	40.29	402.93	402.93	402.93	1,208.79	1,208.79
Peninsular	40.26	402.60	40.26	402.60	40.26	402.60	402.60	402.60	1,207.80	1,207.80
Sureste	40.91	409.06	40.91	409.06	40.91	409.06	409.06	409.06	1,227.18	1,227.18
Valle de México Centro	58.25	582.50	58.25	582.50	58.25	582.50	582.50	582.50	1,747.49	1,747.49
Valle de México Norte	62.82	628.21	62.82	628.21	62.82	628.21	628.21	628.21	1,884.62	1,884.62
Valle de México Sur	83.39	833.91	83.39	833.91	83.39	833.91	833.91	833.91	2,501.72	2,501.72
MEDIA	49.19	491.94	49.19	491.94	49.19	491.94	491.94	491.94	1,475.82	1,475.82
MIN	30.31	303.12	30.31	303.12	30.31	303.12	303.12	303.12	909.35	909.35
MAX	88.10	881.01	88.10	881.01	88.10	881.01	881.01	881.01	2,643.02	2,643.02
DESV. EST.	17.68	176.75	17.68	176.75	17.68	176.75	176.75	176.75	530.26	530.26
COEF. VARIACION	36%	36%	36%	36%	36%	36%	36%	36%	36%	36%



Los cargos de las tarifas finales del suministro básico descritos en este apartado, corresponden a la integración de los cargos por Transmisión, Distribución, Operación del CENACE, Operación del Suministrador Básico, Servicios Conexos No MEM, Energía y Capacidad.

TARIFAS DE LA CFE APLICABLES EN FEBRERO 2023

ENERGÍA BASE \$/kWh										
División	APBT	APMT	RABT	RAMT	PDBT	GDBT	GDMTO	GDMTH	DIST	DIT
Baja California	2.7497	1.7433	1.9827	0.7673	2.4817	0.8323	0.6913	0.5934	0.6310	0.6015
Baja California Sur	4.9537	2.8773	2.2337	0.9873	3.8447	2.9333	2.2663	2.0329	2.1996	2.4431
Bajío	4.0498	2.4463	2.4668	0.8923	3.7668	1.7933	1.4913	1.0234	1.0625	0.8403
Centro Occidente	4.0822	2.4363	2.7122	0.8913	3.7172	1.4063	1.3533	1.0212	1.0249	0.8771
Centro Oriente	4.2359	2.4373	2.6919	0.8903	3.6259	1.6343	1.4723	1.0187	1.0094	0.9251
Centro Sur	4.6566	2.0023	2.9156	0.8963	3.6836	1.4953	1.2273	0.9367	1.0520	0.9882
Golfo Centro	3.9466	2.3513	2.5896	0.8813	3.8956	1.6163	1.3143	0.9705	0.9965	0.9448
Golfo Norte	3.6678	2.2113	2.3038	0.8583	3.4718	1.3423	1.2283	0.9908	0.9670	0.7879
Jalisco	4.4669	2.4403	2.8809	0.8933	4.3189	1.4513	1.3723	0.9837	1.0445	0.8547
Noroeste	3.4617	2.2783	2.1867	0.8543	3.2927	1.4793	1.2633	0.9408	0.9666	0.7627
Norte	4.1420	2.3323	2.7630	0.8713	3.6160	1.5423	1.2043	0.9911	0.9430	0.8474
Oriente	4.2715	2.4143	2.7845	0.8863	3.7465	1.3073	1.2843	0.9014	0.9653	0.9481
Peninsular	4.1788	2.5673	2.5338	0.9263	3.9238	2.0243	1.6833	1.1972	1.0893	0.9762
Sureste	4.1327	2.5053	2.6157	0.8983	3.7557	1.4483	1.2393	0.9806	1.0129	0.7874
Valle de México Centro	3.9689	2.4073	2.2089	0.8893	3.6109	1.9503	1.5463	1.0750	1.0942	0.9956
Valle de México Norte	4.7019	2.3173	2.5469	0.8883	3.6499	2.0703	1.5113	1.0721	0.8030	0.6412
Valle de México Sur	4.8019	2.4213	2.5509	0.8913	3.6679	2.1723	1.5603	1.0827	1.0822	0.9995

MEDIA	4.1452	2.3641	2.5275	0.8861	3.6512	1.6764	1.3947	1.0478	1.0555	0.9542
MIN	2.7497	1.7433	1.9827	0.7673	2.4817	0.8323	0.6913	0.5934	0.6310	0.6015
MAX	4.9537	2.8773	2.9156	0.9873	4.3189	2.9333	2.2663	2.0329	2.1996	2.4431
DESV. EST.	0.5310	0.2379	0.2652	0.0422	0.3698	0.4624	0.3134	0.2818	0.3164	0.4014
COEF. VARIACION	13%	10%	10%	5%	10%	28%	22%	27%	30%	42%

CAMBIO PROMEDIO ENERGÍA BASE

■ INCREMENTO MENSUAL ■ ACUMULADO EN EL AÑO



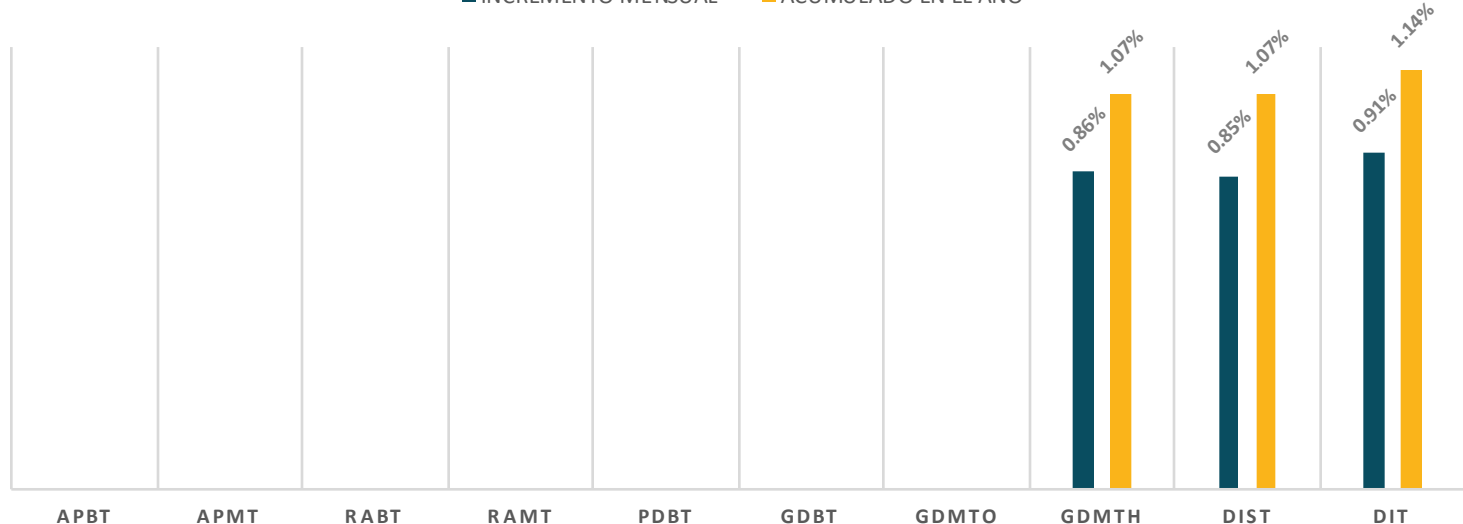
Los cargos de las tarifas finales del suministro básico descritos en este apartado, corresponden a la integración de los cargos por Transmisión, Distribución, Operación del CENACE, Operación del Suministrador Básico, Servicios Conexos No MEM, Energía y Capacidad.

TARIFAS DE LA CFE APLICABLES EN FEBRERO 2023

ENERGÍA INTERMEDIA \$/kWh										
División	APBT	APMT	RABT	RAMT	PDBT	GDBT	GDMTO	GDMTH	DIST	DIT
Baja California								0.9218	0.9898	1.0162
Baja California Sur								2.5814	2.7976	3.0578
Bajío								1.8180	1.7372	1.5569
Centro Occidente								1.8205	1.6768	1.5588
Centro Oriente								1.8213	1.7162	1.5813
Centro Sur								1.6543	1.7353	1.6950
Golfo Centro								1.6415	1.6009	1.6761
Golfo Norte								1.5382	1.5169	1.3771
Jalisco								1.7561	1.7171	1.5625
Noroeste								1.5082	1.4539	1.2730
Norte								1.5763	1.5139	1.4101
Oriente								1.5852	1.6854	1.5973
Peninsular								2.0157	1.8590	1.7410
Sureste								1.7025	1.7135	1.4290
Valle de México Centro								1.7754	1.8778	1.7895
Valle de México Norte								1.7630	1.3952	1.1702
Valle de México Sur								1.7857	1.7782	1.7856
MEDIA								1.7215	1.6920	1.6046
MIN								0.9218	0.9898	1.0162
MAX								2.5814	2.7976	3.0578
DESV. EST.								0.3196	0.3541	0.4318
COEF. VARIACION								19%	21%	27%

CAMBIO PROMEDIO ENERGÍA INTERMEDIA

■ INCREMENTO MENSUAL ■ ACUMULADO EN EL AÑO



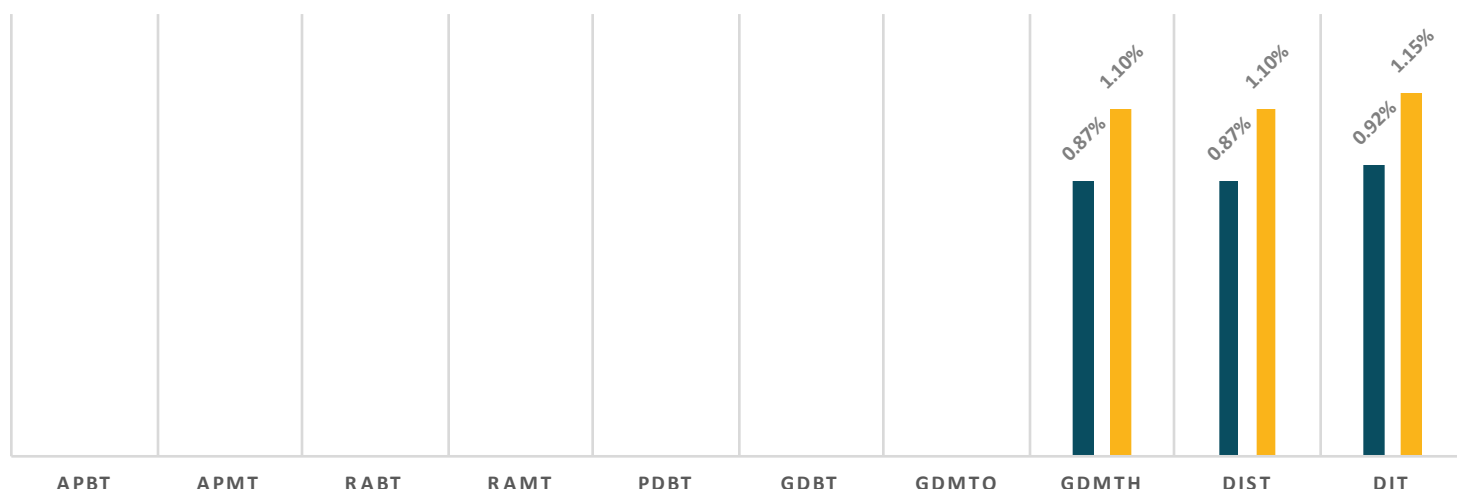
Los cargos de las tarifas finales del suministro básico descritos en este apartado, corresponden a la integración de los cargos por Transmisión, Distribución, Operación del CENACE, Operación del Suministrador Básico, Servicios Conexos No MEM, Energía y Capacidad.

TARIFAS DE LA CFE APLICABLES EN FEBRERO 2023

División	ENERGÍA PUNTA \$/kWh									
	APBT	APMT	RABT	RAMT	PDBT	GDBT	GDMTO	GDMTH	DIST	DIT
Baja California								1.2444	1.3436	1.4210
Baja California Sur								3.6339	3.9493	4.3542
Bajío								2.0713	2.0607	1.7216
Centro Occidente								2.0504	1.9741	1.7491
Centro Oriente								2.0558	1.9356	1.8698
Centro Sur								1.8725	2.0274	1.9884
Golfo Centro								1.9023	1.8068	1.8275
Golfo Norte								1.6694	1.6464	1.4464
Jalisco								1.9760	2.0289	1.7748
Noroeste								1.6718	1.6934	1.4053
Norte								1.8447	1.7745	1.6195
Oriente								1.7808	1.8947	1.8796
Peninsular								2.2493	2.0294	1.8684
Sureste								1.9096	1.9794	1.5813
Valle de México Centro								2.0732	2.1235	1.9900
Valle de México Norte								2.0610	1.5712	1.3032
Valle de México Sur								2.0882	2.0870	1.9971
MEDIA								2.0091	1.9956	1.8704
MIN								1.2444	1.3436	1.3032
MAX								3.6339	3.9493	4.3542
DESV. EST.								0.4778	0.5458	0.6767
COEF. VARIACION								24%	27%	36%

CAMBIO PROMEDIO ENERGÍA PUNTA

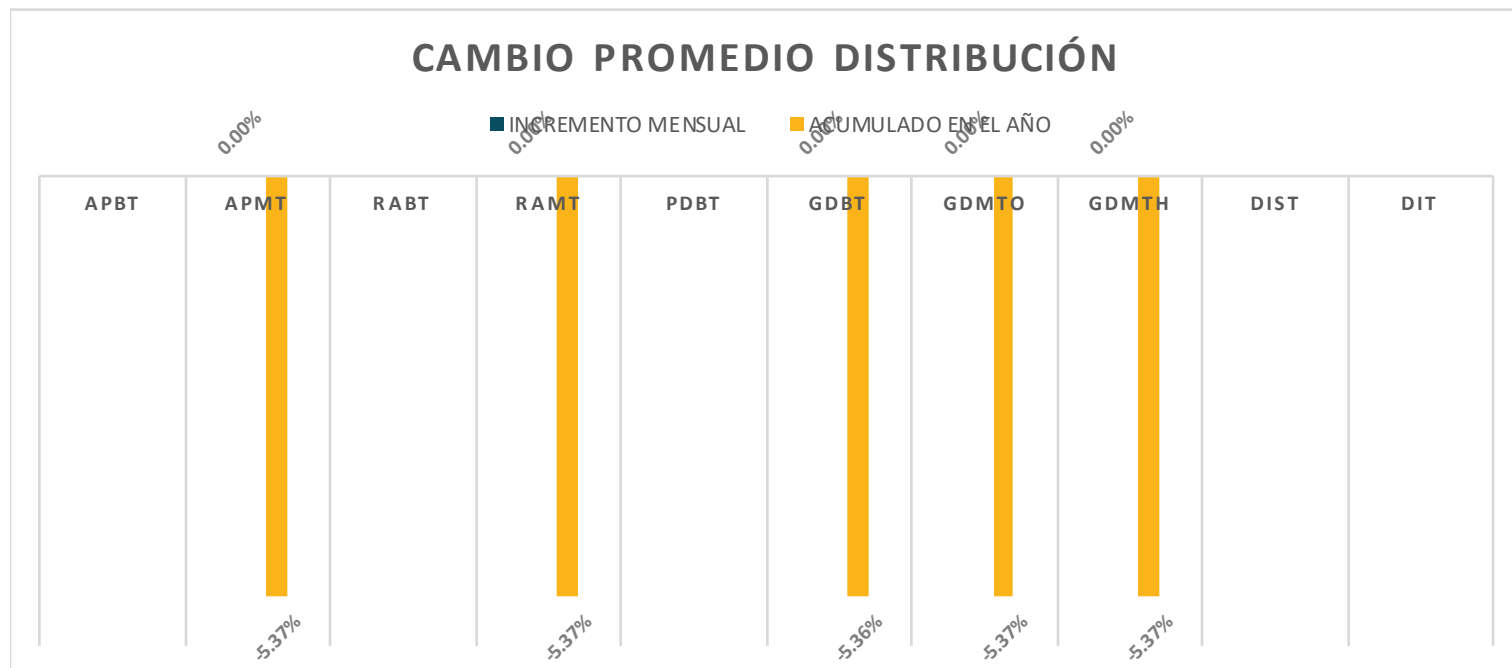
■ INCREMENTO MENSUAL ■ ACUMULADO EN EL AÑO



Los cargos de las tarifas finales del suministro básico descritos en este apartado, corresponden a la integración de los cargos por Transmisión, Distribución, Operación del CENACE, Operación del Suministrador Básico, Servicios Conexos No MEM, Energía y Capacidad.

TARIFAS DE LA CFE APLICABLES EN FEBRERO 2023

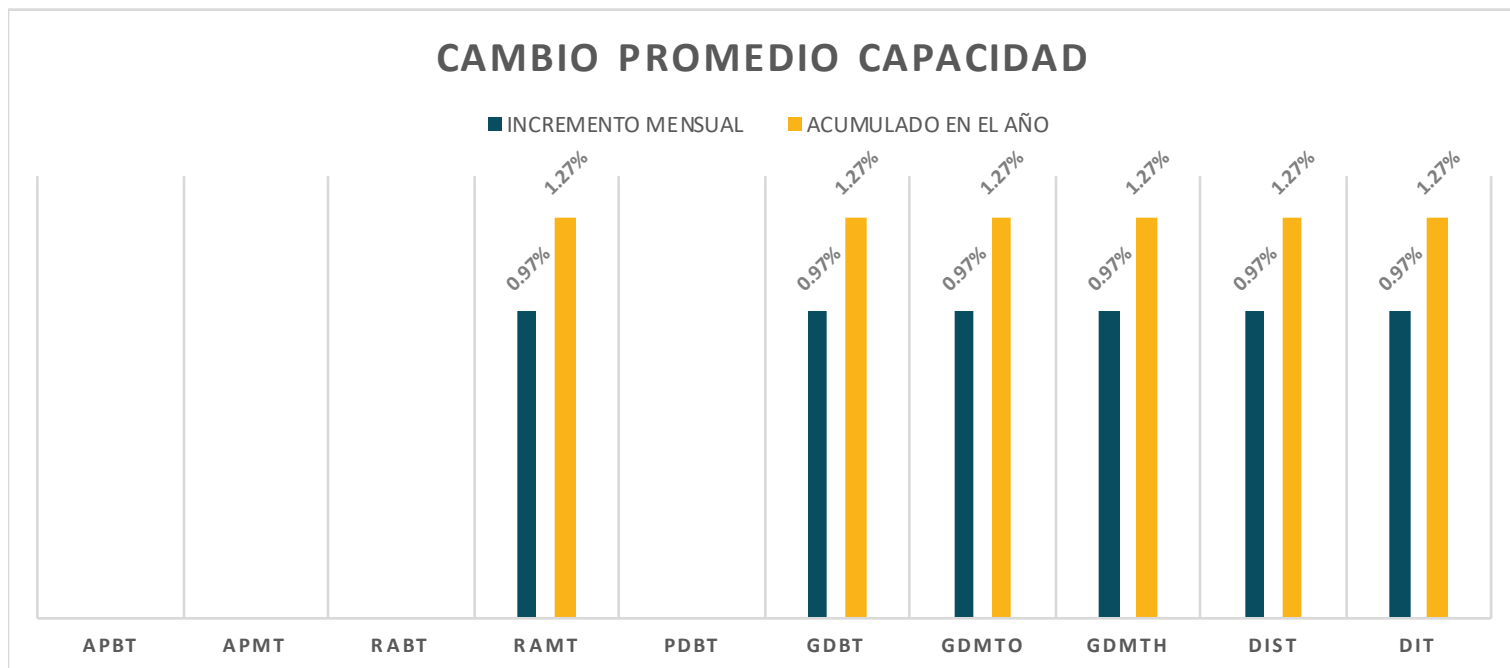
DISTRIBUCION \$/kW										
División	APBT	APMT	RABT	RAMT	PDBT	GDBT	GDMTO	GDMTH	DIST	DIT
Baja California		93.17		93.17		200.25	93.17	93.17		
Baja California Sur		93.17		93.17		200.25	93.17	93.17		
Bajío		101.35		101.35		383.44	101.35	101.35		
Centro Occidente		160.81		160.81		514.28	160.81	160.81		
Centro Oriente		154.72		154.72		478.65	154.72	154.72		
Centro Sur		228.72		228.72		539.90	228.72	228.72		
Golfo Centro		128.80		128.80		389.46	128.80	128.80		
Golfo Norte		59.81		59.81		283.03	59.81	59.81		
Jalisco		165.93		165.93		548.68	165.93	165.93		
Noroeste		93.96		93.96		220.50	93.96	93.96		
Norte		75.53		75.53		354.59	75.53	75.53		
Oriente		209.99		209.99		522.37	209.99	209.99		
Peninsular		93.92		93.92		306.82	93.92	93.92		
Sureste		146.44		146.44		455.99	146.44	146.44		
Valle de México Centro		63.69		63.69		254.71	63.69	63.69		
Valle de México Norte		90.51		90.51		326.96	90.51	90.51		
Valle de México Sur		70.70		70.70		315.16	70.70	70.70		
MEDIA		119.48		119.48		370.30	119.48	119.48		
MIN		59.81		59.81		200.25	59.81	59.81		
MAX		228.72		228.72		548.68	228.72	228.72		
DESV. EST.		50.55		50.55		121.07	50.55	50.55		
COEF. VARIACION		42%		42%		33%	42%	42%		

CAMBIO PROMEDIO DISTRIBUCIÓN


Los cargos de las tarifas finales del suministro básico descritos en este apartado, corresponden a la integración de los cargos por Transmisión, Distribución, Operación del CENACE, Operación del Suministrador Básico, Servicios Conexos No MEM, Energía y Capacidad.

TARIFAS DE LA CFE APLICABLES EN FEBRERO 2023

División	CAPACIDAD \$/kW									
	APBT	APMT	RABT	RAMT	PDBT	GDBT	GDMTO	GDMTH	DIST	DIT
Baja California				149.51		302.04	330.70	347.15	380.32	389.61
Baja California Sur				149.51		256.57	254.28	248.85	277.50	322.33
Bajío				149.51		294.82	327.41	380.32	389.61	389.61
Centro Occidente				149.51		252.22	288.50	380.17	389.61	389.61
Centro Oriente				149.51		265.35	324.67	376.79	389.61	389.61
Centro Sur				149.51		234.40	254.62	353.83	389.61	389.61
Golfo Centro				149.51		294.82	311.31	380.32	389.61	389.61
Golfo Norte				149.51		258.78	330.70	389.61	389.61	389.61
Jalisco				149.51		236.76	302.09	380.32	389.61	380.32
Noroeste				149.51		302.04	330.70	380.32	389.61	380.24
Norte				149.51		294.82	302.09	389.61	389.61	389.61
Oriente				149.51		219.01	282.28	349.09	389.61	389.61
Peninsular				149.51		294.82	321.33	380.32	376.19	371.98
Sureste				149.51		240.83	250.89	334.53	380.32	337.75
Valle de México Centro				149.51		302.04	337.27	389.61	389.61	389.61
Valle de México Norte				149.51		289.78	330.70	389.61	380.32	380.32
Valle de México Sur				149.51		294.82	338.81	389.61	389.61	389.61
MEDIA				149.51		272.58	306.96	367.06	380.59	379.92
MIN				149.51		219.01	250.89	248.85	277.50	322.33
MAX				149.51		302.04	338.81	389.61	389.61	389.61
DESV. EST.				-		28.40	30.41	35.01	26.95	19.67
COEF. VARIACION				0%		10%	10%	10%	7%	5%

CAMBIO PROMEDIO CAPACIDAD


Los cargos de las tarifas finales del suministro básico descritos en este apartado, corresponden a la integración de los cargos por Transmisión, Distribución, Operación del CENACE, Operación del Suministrador Básico, Servicios Conexos No MEM, Energía y Capacidad.