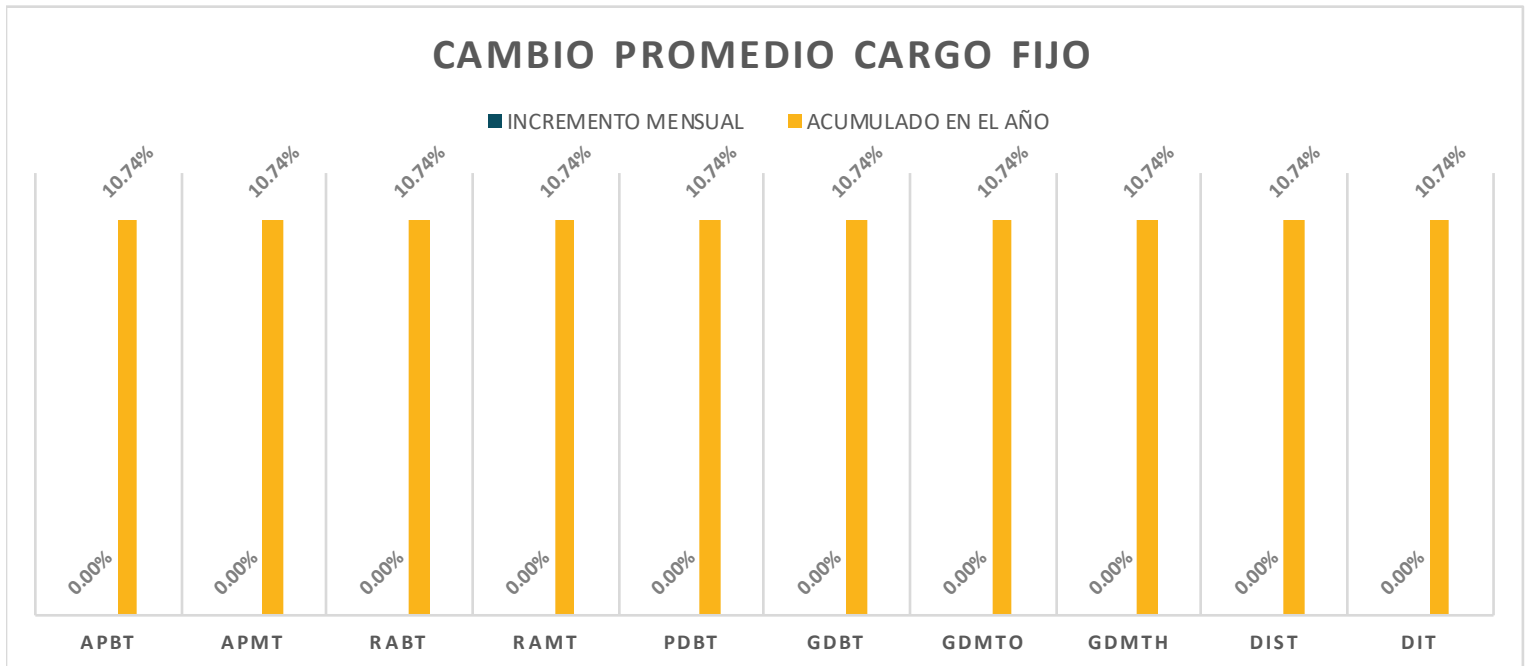


**TARIFAS DE LA CFE APLICABLES EN ABRIL 2023**

CARGO FIJO										
División	APBT	APMT	RABT	RAMT	PDBT	GDBT	GDMTO	GDMTH	DIST	DIT
Baja California	59.85	598.55	59.85	598.55	59.85	598.55	598.55	598.55	1,795.65	1,795.65
Baja California Sur	59.85	598.55	59.85	598.55	59.85	598.55	598.55	598.55	1,795.65	1,795.65
Bajío	30.50	304.99	30.50	304.99	30.50	304.99	304.99	304.99	914.96	914.96
Centro Occidente	30.94	309.40	30.94	309.40	30.94	309.40	309.40	309.40	928.21	928.21
Centro Oriente	32.95	329.51	32.95	329.51	32.95	329.51	329.51	329.51	988.53	988.53
Centro Sur	30.31	303.12	30.31	303.12	30.31	303.12	303.12	303.12	909.35	909.35
Golfo Centro	41.69	416.94	41.69	416.94	41.69	416.94	416.94	416.94	1,250.82	1,250.82
Golfo Norte	44.19	441.89	44.19	441.89	44.19	441.89	441.89	441.89	1,325.67	1,325.67
Jalisco	36.30	362.98	36.30	362.98	36.30	362.98	362.98	362.98	1,088.93	1,088.93
Noroeste	55.69	556.85	55.69	556.85	55.69	556.85	556.85	556.85	1,670.56	1,670.56
Norte	88.10	881.01	88.10	881.01	88.10	881.01	881.01	881.01	2,643.02	2,643.02
Oriente	40.29	402.93	40.29	402.93	40.29	402.93	402.93	402.93	1,208.79	1,208.79
Peninsular	40.26	402.60	40.26	402.60	40.26	402.60	402.60	402.60	1,207.80	1,207.80
Sureste	40.91	409.06	40.91	409.06	40.91	409.06	409.06	409.06	1,227.18	1,227.18
Valle de México Centro	58.25	582.50	58.25	582.50	58.25	582.50	582.50	582.50	1,747.49	1,747.49
Valle de México Norte	62.82	628.21	62.82	628.21	62.82	628.21	628.21	628.21	1,884.62	1,884.62
Valle de México Sur	83.39	833.91	83.39	833.91	83.39	833.91	833.91	833.91	2,501.72	2,501.72

<b>MEDIA</b>	<b>49.19</b>	<b>491.94</b>	<b>49.19</b>	<b>491.94</b>	<b>49.19</b>	<b>491.94</b>	<b>491.94</b>	<b>491.94</b>	<b>1,475.82</b>	<b>1,475.82</b>
<b>MIN</b>	<b>30.31</b>	<b>303.12</b>	<b>30.31</b>	<b>303.12</b>	<b>30.31</b>	<b>303.12</b>	<b>303.12</b>	<b>303.12</b>	<b>909.35</b>	<b>909.35</b>
<b>MAX</b>	<b>88.10</b>	<b>881.01</b>	<b>88.10</b>	<b>881.01</b>	<b>88.10</b>	<b>881.01</b>	<b>881.01</b>	<b>881.01</b>	<b>2,643.02</b>	<b>2,643.02</b>
<b>DESV. EST.</b>	<b>17.68</b>	<b>176.75</b>	<b>17.68</b>	<b>176.75</b>	<b>17.68</b>	<b>176.75</b>	<b>176.75</b>	<b>176.75</b>	<b>530.26</b>	<b>530.26</b>
<b>COEF. VARIACION</b>	<b>36%</b>	<b>36%</b>	<b>36%</b>	<b>36%</b>	<b>36%</b>	<b>36%</b>	<b>36%</b>	<b>36%</b>	<b>36%</b>	<b>36%</b>



Los cargos de las tarifas finales del suministro básico descritos en este apartado, corresponden a la integración de los cargos por Transmisión, Distribución, Operación del CENACE, Operación del Suministrador Básico, Servicios Conexos No MEM, Energía y Capacidad.

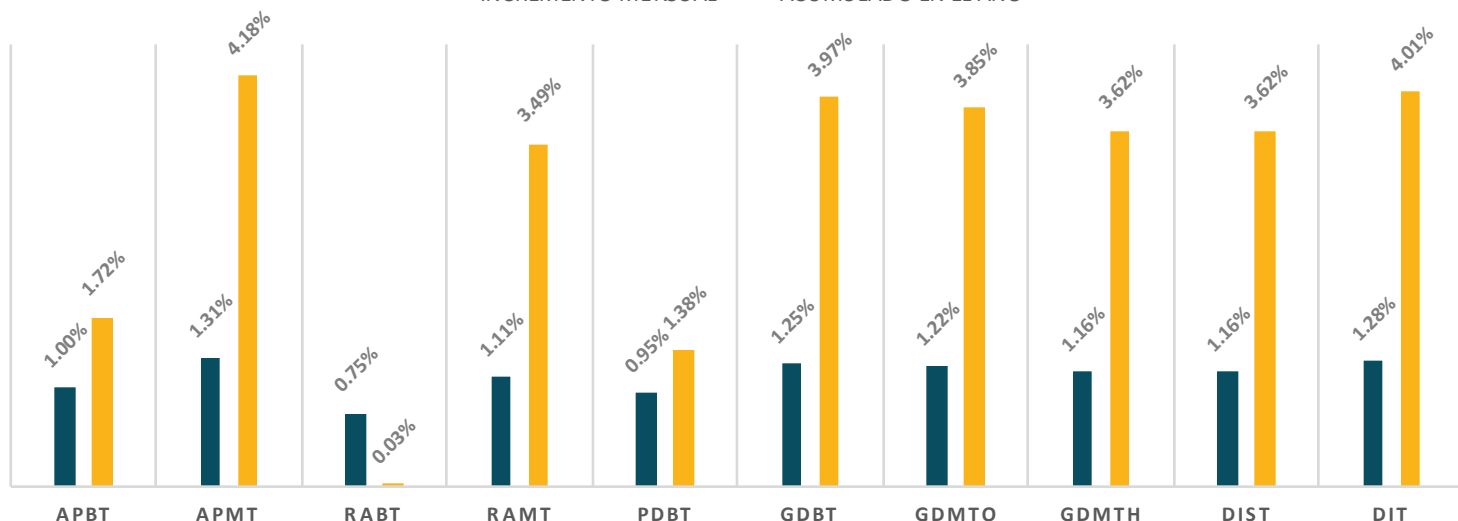
**TARIFAS DE LA CFE APLICABLES EN ABRIL 2023**

ENERGÍA BASE \$/kWh										
División	APBT	APMT	RABT	RAMT	PDBT	GDBT	GDMTO	GDMTH	DIST	DIT
Baja California	2.8107	1.7943	2.0177	0.7863	2.5337	0.8533	0.7073	0.6067	0.6455	0.6183
Baja California Sur	5.0877	2.9663	2.2777	1.0133	3.9417	3.0233	2.3343	2.0934	2.2655	2.5202
Bajío	4.1438	2.5203	2.5098	0.9153	3.8528	1.8463	1.5343	1.0508	1.0911	0.8649
Centro Occidente	4.1672	2.5093	2.7522	0.9143	3.7902	1.4463	1.3913	1.0485	1.0524	0.9030
Centro Oriente	4.3289	2.5103	2.7339	0.9133	3.6999	1.6813	1.5143	1.0459	1.0363	0.9525
Centro Sur	4.7586	2.0613	2.9606	0.9193	3.7536	1.5383	1.2613	0.9612	1.0803	1.0176
Golfo Centro	4.0316	2.4223	2.6316	0.9043	3.9786	1.6633	1.3513	0.9961	1.0230	0.9728
Golfo Norte	3.7548	2.2773	2.3458	0.8803	3.5528	1.3803	1.2623	1.0171	0.9925	0.8108
Jalisco	4.5609	2.5143	2.9239	0.9163	4.4099	1.4933	1.4113	1.0098	1.0726	0.8797
Noroeste	3.5437	2.3473	2.2247	0.8753	3.3687	1.5213	1.2983	0.9654	0.9921	0.7848
Norte	4.2280	2.4023	2.8040	0.8933	3.6850	1.5863	1.2373	1.0174	0.9677	0.8722
Oriente	4.3625	2.4883	2.8265	0.9093	3.8195	1.3433	1.3203	0.9248	0.9907	0.9763
Peninsular	4.2768	2.6453	2.5768	0.9503	4.0128	2.0843	1.7323	1.2302	1.1189	1.0052
Sureste	4.2237	2.5813	2.6567	0.9213	3.8347	1.4893	1.2743	1.0066	1.0400	0.8103
Valle de México Centro	4.0719	2.4803	2.2549	0.9123	3.7019	2.0083	1.5903	1.1040	1.1239	1.0253
Valle de México Norte	4.8219	2.3873	2.5979	0.9113	3.7359	2.1323	1.5543	1.1011	0.8232	0.6593
Valle de México Sur	4.9259	2.4943	2.6019	0.9143	3.7559	2.2373	1.6053	1.1121	1.1115	1.0293

<b>MEDIA</b>	<b>4.2411</b>	<b>2.4354</b>	<b>2.5704</b>	<b>0.9088</b>	<b>3.7310</b>	<b>1.7252</b>	<b>1.4341</b>	<b>1.0759</b>	<b>1.0840</b>	<b>0.9825</b>
<b>MIN</b>	2.8107	1.7943	2.0177	0.7863	2.5337	0.8533	0.7073	0.6067	0.6455	0.6183
<b>MAX</b>	5.0877	2.9663	2.9606	1.0133	4.4099	3.0233	2.3343	2.0934	2.2655	2.5202
<b>DESV. EST.</b>	0.5462	0.2459	0.2663	0.0435	0.3779	0.4777	0.3237	0.2910	0.3267	0.4145
<b>COEF. VARIACION</b>	<b>13%</b>	<b>10%</b>	<b>10%</b>	<b>5%</b>	<b>10%</b>	<b>28%</b>	<b>23%</b>	<b>27%</b>	<b>30%</b>	<b>42%</b>

**CAMBIO PROMEDIO ENERGÍA BASE**

■ INCREMENTO MENSUAL    ■ ACUMULADO EN EL AÑO



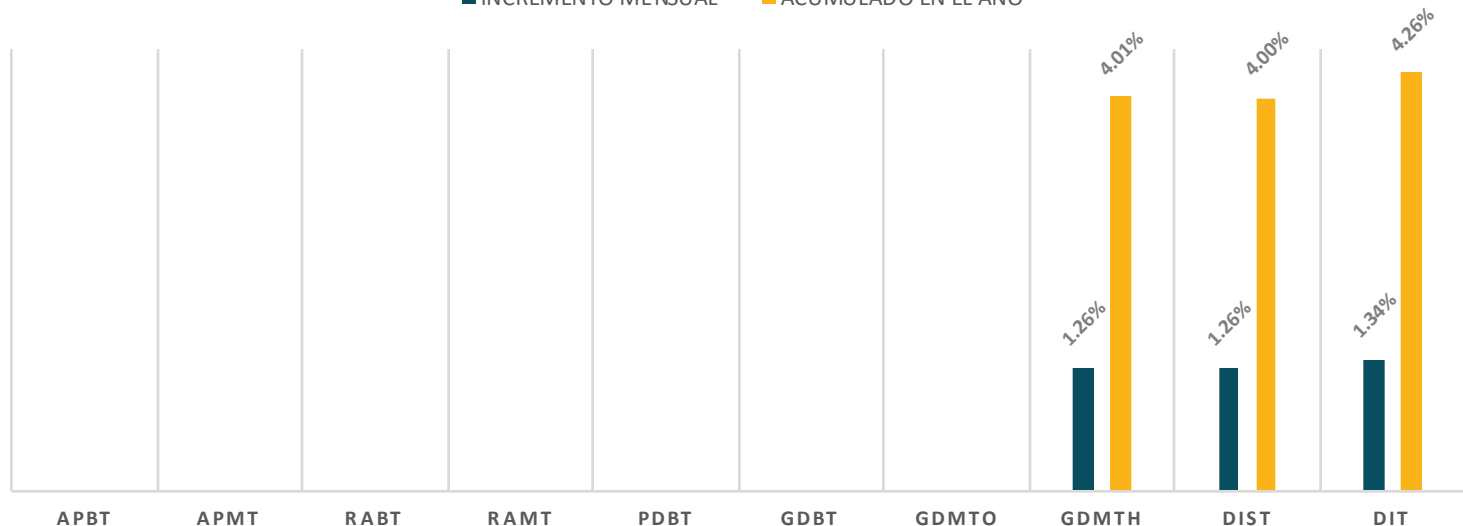
Los cargos de las tarifas finales del suministro básico descritos en este apartado, corresponden a la integración de los cargos por Transmisión, Distribución, Operación del CENACE, Operación del Suministrador Básico, Servicios Conexos No MEM, Energía y Capacidad.

**TARIFAS DE LA CFE APLICABLES EN ABRIL 2023**

ENERGÍA INTERMEDIA \$/kWh										
División	APBT	APMT	RABT	RAMT	PDBT	GDBT	GDMTO	GDMTH	DIST	DIT
Baja California								0.9459	1.0160	1.0466
Baja California Sur								2.6598	2.8831	3.1551
Bajío								1.8714	1.7879	1.6050
Centro Occidente								1.8740	1.7256	1.6069
Centro Oriente								1.8749	1.7663	1.6302
Centro Sur								1.7024	1.7860	1.7476
Golfo Centro								1.6891	1.6472	1.7281
Golfo Norte								1.5825	1.5605	1.4193
Jalisco								1.8075	1.7672	1.6108
Noroeste								1.5514	1.4954	1.3118
Norte								1.6218	1.5573	1.4533
Oriente								1.6310	1.7345	1.6467
Peninsular								2.0756	1.9138	1.7951
Sureste								1.7522	1.7635	1.4729
Valle de México Centro								1.8274	1.9332	1.8452
Valle de México Norte								1.8146	1.4348	1.2056
Valle de México Sur								1.8380	1.8304	1.8412
<b>MEDIA</b>								<b>1.7717</b>	<b>1.7413</b>	<b>1.6542</b>
<b>MIN</b>								0.9459	1.0160	1.0466
<b>MAX</b>								2.6598	2.8831	3.1551
<b>DESV. EST.</b>								0.3301	0.3657	0.4459
<b>COEF. VARIACION</b>								<b>19%</b>	<b>21%</b>	<b>27%</b>

**CAMBIO PROMEDIO ENERGÍA INTERMEDIA**

■ INCREMENTO MENSUAL ■ ACUMULADO EN EL AÑO



Los cargos de las tarifas finales del suministro básico descritos en este apartado, corresponden a la integración de los cargos por Transmisión, Distribución, Operación del CENACE, Operación del Suministrador Básico, Servicios Conexos No MEM, Energía y Capacidad.

**TARIFAS DE LA CFE APLICABLES EN ABRIL 2023**

División	ENERGÍA PUNTA \$/kWh									
	APBT	APMT	RABT	RAMT	PDBT	GDBT	GDMTO	GDMTH	DIST	DIT
Baja California								1.2791	1.3814	1.4646
Baja California Sur								3.7469	4.0726	4.4940
Bajío								2.1330	2.1220	1.7750
Centro Occidente								2.1114	2.0327	1.8035
Centro Oriente								2.1170	1.9929	1.9281
Centro Sur								1.9278	2.0876	2.0507
Golfo Centro								1.9585	1.8599	1.8845
Golfo Norte								1.7179	1.6942	1.4909
Jalisco								2.0346	2.0892	1.8300
Noroeste								1.7204	1.7427	1.4484
Norte								1.8990	1.8265	1.6696
Oriente								1.8330	1.9506	1.9383
Peninsular								2.3168	2.0897	1.9267
Sureste								1.9660	2.0381	1.6302
Valle de México Centro								2.1350	2.1870	2.0522
Valle de México Norte								2.1224	1.6165	1.3430
Valle de México Sur								2.1505	2.1493	2.0596
<b>MEDIA</b>								<b>2.0688</b>	<b>2.0549</b>	<b>1.9288</b>
<b>MIN</b>								1.2791	1.3814	1.3430
<b>MAX</b>								3.7469	4.0726	4.4940
<b>DESV. EST.</b>								0.4935	0.5637	0.6989
<b>COEF. VARIACION</b>								<b>24%</b>	<b>27%</b>	<b>36%</b>

**CAMBIO PROMEDIO ENERGÍA PUNTA**

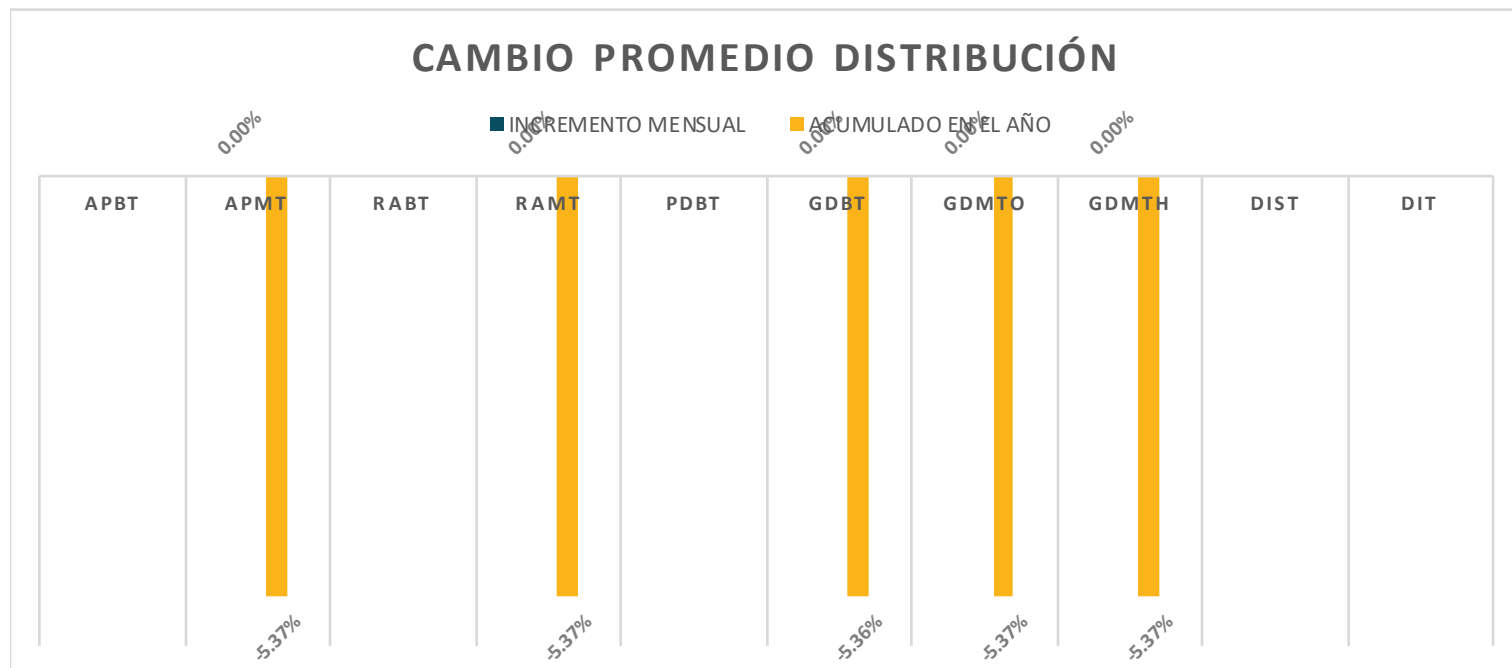
■ INCREMENTO MENSUAL    ■ ACUMULADO EN EL AÑO



Los cargos de las tarifas finales del suministro básico descritos en este apartado, corresponden a la integración de los cargos por Transmisión, Distribución, Operación del CENACE, Operación del Suministrador Básico, Servicios Conexos No MEM, Energía y Capacidad.

**TARIFAS DE LA CFE APLICABLES EN ABRIL 2023**

DISTRIBUCION \$/kW										
División	APBT	APMT	RABT	RAMT	PDBT	GDBT	GDMTO	GDMTH	DIST	DIT
Baja California		93.17		93.17		200.25	93.17	93.17		
Baja California Sur		93.17		93.17		200.25	93.17	93.17		
Bajío		101.35		101.35		383.44	101.35	101.35		
Centro Occidente		160.81		160.81		514.28	160.81	160.81		
Centro Oriente		154.72		154.72		478.65	154.72	154.72		
Centro Sur		228.72		228.72		539.90	228.72	228.72		
Golfo Centro		128.80		128.80		389.46	128.80	128.80		
Golfo Norte		59.81		59.81		283.03	59.81	59.81		
Jalisco		165.93		165.93		548.68	165.93	165.93		
Noroeste		93.96		93.96		220.50	93.96	93.96		
Norte		75.53		75.53		354.59	75.53	75.53		
Oriente		209.99		209.99		522.37	209.99	209.99		
Peninsular		93.92		93.92		306.82	93.92	93.92		
Sureste		146.44		146.44		455.99	146.44	146.44		
Valle de México Centro		63.69		63.69		254.71	63.69	63.69		
Valle de México Norte		90.51		90.51		326.96	90.51	90.51		
Valle de México Sur		70.70		70.70		315.16	70.70	70.70		
<b>MEDIA</b>		<b>119.48</b>		<b>119.48</b>		<b>370.30</b>	<b>119.48</b>	<b>119.48</b>		
<b>MIN</b>		<b>59.81</b>		<b>59.81</b>		<b>200.25</b>	<b>59.81</b>	<b>59.81</b>		
<b>MAX</b>		<b>228.72</b>		<b>228.72</b>		<b>548.68</b>	<b>228.72</b>	<b>228.72</b>		
<b>DESV. EST.</b>		<b>50.55</b>		<b>50.55</b>		<b>121.07</b>	<b>50.55</b>	<b>50.55</b>		
<b>COEF. VARIACION</b>		<b>42%</b>		<b>42%</b>		<b>33%</b>	<b>42%</b>	<b>42%</b>		

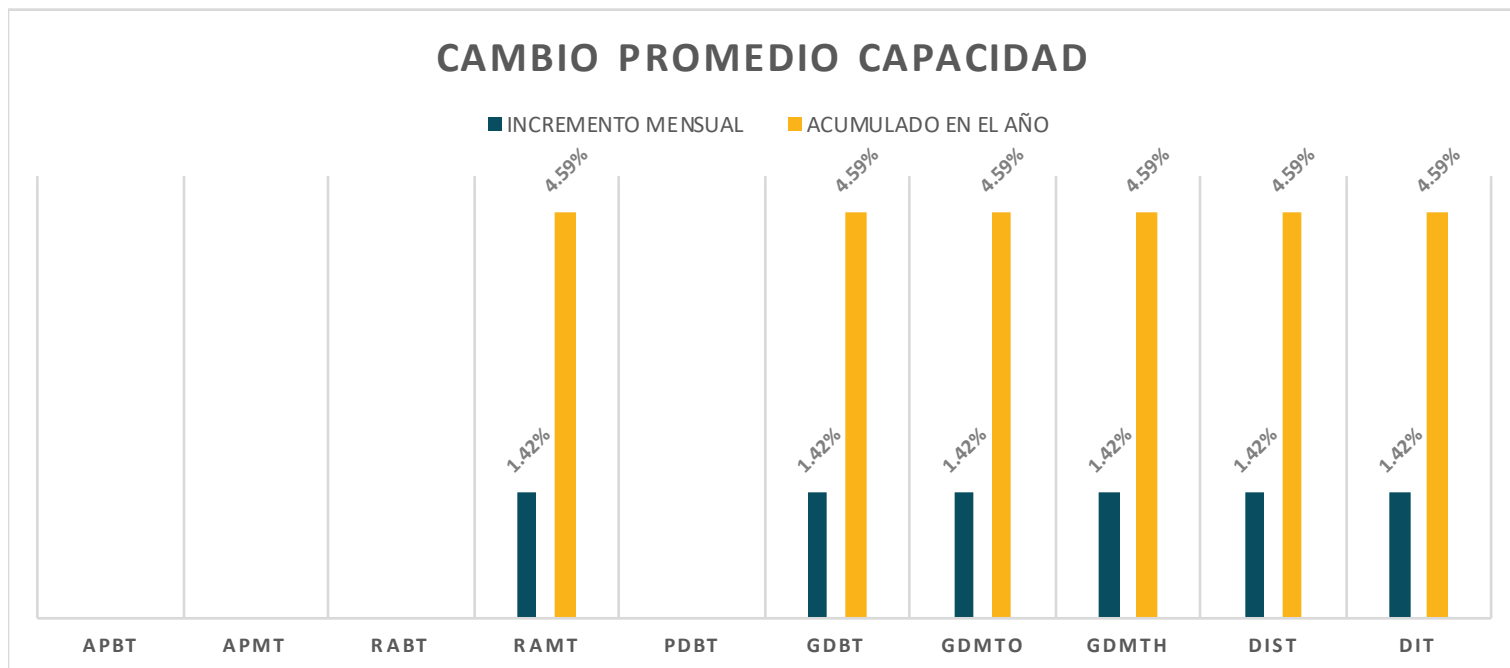
**CAMBIO PROMEDIO DISTRIBUCIÓN**


Los cargos de las tarifas finales del suministro básico descritos en este apartado, corresponden a la integración de los cargos por Transmisión, Distribución, Operación del CENACE, Operación del Suministrador Básico, Servicios Conexos No MEM, Energía y Capacidad.

**TARIFAS DE LA CFE APLICABLES EN ABRIL 2023**

División	CAPACIDAD \$/kW									
	APBT	APMT	RABT	RAMT	PDBT	GDBT	GDMTO	GDMTH	DIST	DIT
Baja California				154.41		311.94	341.54	358.53	392.79	402.38
Baja California Sur				154.41		264.97	262.62	257.00	286.60	332.90
Bajío				154.41		304.48	338.14	392.79	402.38	402.38
Centro Occidente				154.41		260.49	297.96	392.63	402.38	402.38
Centro Oriente				154.41		274.05	335.31	389.14	402.38	402.38
Centro Sur				154.41		242.08	262.96	365.43	402.38	402.38
Golfo Centro				154.41		304.48	321.52	392.79	402.38	402.38
Golfo Norte				154.41		267.26	341.54	402.38	402.38	402.38
Jalisco				154.41		244.52	311.99	392.79	402.38	392.79
Noroeste				154.41		311.94	341.54	392.79	402.38	392.70
Norte				154.41		304.48	311.99	402.38	402.38	402.38
Oriente				154.41		226.19	291.53	360.54	402.38	402.38
Peninsular				154.41		304.48	331.86	392.79	388.52	384.17
Sureste				154.41		248.72	259.11	345.50	392.79	348.82
Valle de México Centro				154.41		311.94	348.32	402.38	402.38	402.38
Valle de México Norte				154.41		299.27	341.54	402.38	392.79	392.79
Valle de México Sur				154.41		304.48	349.91	402.38	402.38	402.38

<b>MEDIA</b>	<b>154.41</b>	<b>281.52</b>	<b>317.02</b>	<b>379.10</b>	<b>393.06</b>	<b>392.37</b>
<b>MIN</b>	154.41	226.19	259.11	257.00	286.60	332.90
<b>MAX</b>	154.41	311.94	349.91	402.38	402.38	402.38
<b>DESV. EST.</b>	-	29.33	31.41	36.16	27.84	20.31
<b>COEF. VARIACION</b>	<b>0%</b>	<b>10%</b>	<b>10%</b>	<b>10%</b>	<b>7%</b>	<b>5%</b>

**CAMBIO PROMEDIO CAPACIDAD**


Los cargos de las tarifas finales del suministro básico descritos en este apartado, corresponden a la integración de los cargos por Transmisión, Distribución, Operación del CENACE, Operación del Suministrador Básico, Servicios Conexos No MEM, Energía y Capacidad.