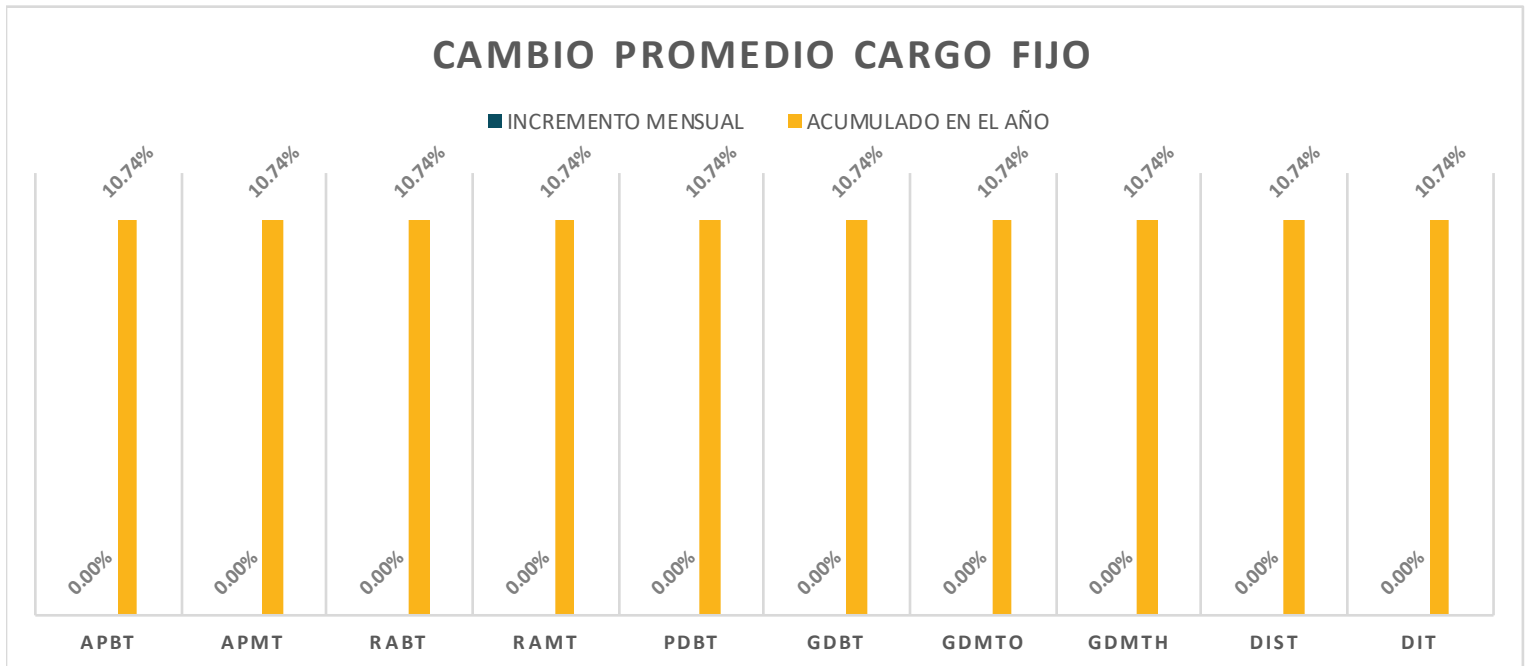


TARIFAS DE LA CFE APLICABLES EN JULIO 2023

CARGO FIJO										
División	APBT	APMT	RABT	RAMT	PDBT	GDBT	GDMTO	GDMTH	DIST	DIT
Baja California	59.85	598.55	59.85	598.55	59.85	598.55	598.55	598.55	1,795.65	1,795.65
Baja California Sur	59.85	598.55	59.85	598.55	59.85	598.55	598.55	598.55	1,795.65	1,795.65
Bajío	30.50	304.99	30.50	304.99	30.50	304.99	304.99	304.99	914.96	914.96
Centro Occidente	30.94	309.40	30.94	309.40	30.94	309.40	309.40	309.40	928.21	928.21
Centro Oriente	32.95	329.51	32.95	329.51	32.95	329.51	329.51	329.51	988.53	988.53
Centro Sur	30.31	303.12	30.31	303.12	30.31	303.12	303.12	303.12	909.35	909.35
Golfo Centro	41.69	416.94	41.69	416.94	41.69	416.94	416.94	416.94	1,250.82	1,250.82
Golfo Norte	44.19	441.89	44.19	441.89	44.19	441.89	441.89	441.89	1,325.67	1,325.67
Jalisco	36.30	362.98	36.30	362.98	36.30	362.98	362.98	362.98	1,088.93	1,088.93
Noroeste	55.69	556.85	55.69	556.85	55.69	556.85	556.85	556.85	1,670.56	1,670.56
Norte	88.10	881.01	88.10	881.01	88.10	881.01	881.01	881.01	2,643.02	2,643.02
Oriente	40.29	402.93	40.29	402.93	40.29	402.93	402.93	402.93	1,208.79	1,208.79
Peninsular	40.26	402.60	40.26	402.60	40.26	402.60	402.60	402.60	1,207.80	1,207.80
Sureste	40.91	409.06	40.91	409.06	40.91	409.06	409.06	409.06	1,227.18	1,227.18
Valle de México Centro	58.25	582.50	58.25	582.50	58.25	582.50	582.50	582.50	1,747.49	1,747.49
Valle de México Norte	62.82	628.21	62.82	628.21	62.82	628.21	628.21	628.21	1,884.62	1,884.62
Valle de México Sur	83.39	833.91	83.39	833.91	83.39	833.91	833.91	833.91	2,501.72	2,501.72

MEDIA	49.19	491.94	49.19	491.94	49.19	491.94	491.94	491.94	1,475.82	1,475.82
MIN	30.31	303.12	30.31	303.12	30.31	303.12	303.12	303.12	909.35	909.35
MAX	88.10	881.01	88.10	881.01	88.10	881.01	881.01	881.01	2,643.02	2,643.02
DESV. EST.	17.68	176.75	17.68	176.75	17.68	176.75	176.75	176.75	530.26	530.26
COEF. VARIACION	36%	36%	36%	36%	36%	36%	36%	36%	36%	36%



Los cargos de las tarifas finales del suministro básico descritos en este apartado, corresponden a la integración de los cargos por Transmisión, Distribución, Operación del CENACE, Operación del Suministrador Básico, Servicios Conexos No MEM, Energía y Capacidad.

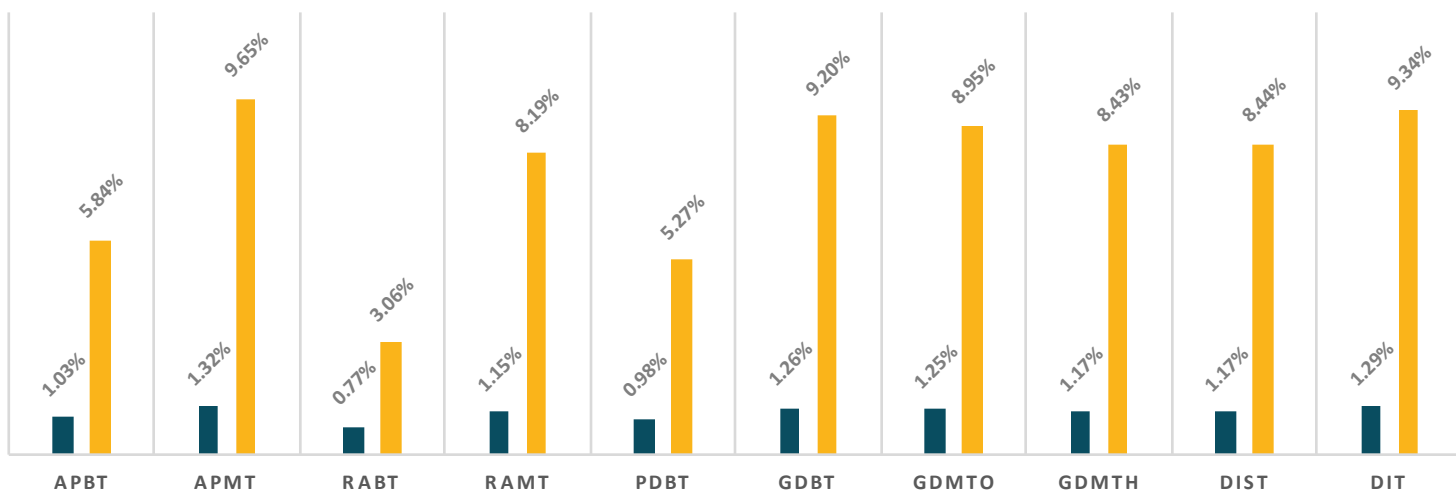
TARIFAS DE LA CFE APLICABLES EN JULIO 2023

ENERGÍA BASE \$/kWh										
División	APBT	APMT	RABT	RAMT	PDBT	GDBT	GDMTO	GDMTH	DIST	DIT
Baja California	2.9207	1.8853	2.0837	0.8203	2.6277	0.8913	0.7373	0.6305	0.6715	0.6484
Baja California Sur	5.3277	3.1253	2.3577	1.0603	4.1157	3.1853	2.4563	2.2019	2.3838	2.6586
Bajío	4.3148	2.6523	2.5868	0.9573	4.0058	1.9403	1.6113	1.0999	1.1425	0.9090
Centro Occidente	4.3202	2.6413	2.8242	0.9563	3.9222	1.5183	1.4603	1.0975	1.1016	0.9493
Centro Oriente	4.4969	2.6433	2.8099	0.9543	3.8309	1.7663	1.5903	1.0947	1.0846	1.0017
Centro Sur	4.9416	2.1683	3.0396	0.9613	3.8786	1.6153	1.3223	1.0052	1.1311	1.0705
Golfo Centro	4.1856	2.5493	2.7046	0.9453	4.1296	1.7473	1.4183	1.0421	1.0706	1.0231
Golfo Norte	3.9098	2.3963	2.4198	0.9203	3.6968	1.4483	1.3233	1.0643	1.0383	0.8519
Jalisco	4.7309	2.6473	2.9999	0.9583	4.5709	1.5673	1.4803	1.0565	1.1230	0.9247
Noroeste	3.6877	2.4693	2.2957	0.9153	3.5037	1.5973	1.3613	1.0097	1.0379	0.8244
Norte	4.3830	2.5283	2.8780	0.9333	3.8080	1.6663	1.2973	1.0647	1.0121	0.9168
Oriente	4.5245	2.6193	2.9015	0.9503	3.9505	1.4093	1.3843	0.9667	1.0364	1.0268
Peninsular	4.4518	2.7853	2.6548	0.9943	4.1728	2.1923	1.8193	1.2896	1.1718	1.0574
Sureste	4.3887	2.7183	2.7317	0.9633	3.9767	1.5633	1.3363	1.0532	1.0885	0.8513
Valle de México Centro	4.2559	2.6103	2.3349	0.9533	3.8659	2.1113	1.6703	1.1562	1.1772	1.0786
Valle de México Norte	5.0389	2.5123	2.6879	0.9523	3.8909	2.2433	1.6323	1.1530	0.8593	0.6917
Valle de México Sur	5.1499	2.6253	2.6939	0.9553	3.9139	2.3543	1.6863	1.1646	1.1641	1.0828

MEDIA	4.4134	2.5634	2.6473	0.9501	3.8742	1.8128	1.5051	1.1265	1.1350	1.0334
MIN	2.9207	1.8853	2.0837	0.8203	2.6277	0.8913	0.7373	0.6305	0.6715	0.6484
MAX	5.3277	3.1253	3.0396	1.0603	4.5709	3.1853	2.4563	2.2019	2.3838	2.6586
DESV. EST.	0.5742	0.2601	0.2677	0.0460	0.3925	0.5049	0.3420	0.3076	0.3453	0.4381
COEF. VARIACION	13%	10%	10%	5%	10%	28%	23%	27%	30%	42%

CAMBIO PROMEDIO ENERGÍA BASE

■ INCREMENTO MENSUAL ■ ACUMULADO EN EL AÑO



Los cargos de las tarifas finales del suministro básico descritos en este apartado, corresponden a la integración de los cargos por Transmisión, Distribución, Operación del CENACE, Operación del Suministrador Básico, Servicios Conexos No MEM, Energía y Capacidad.

TARIFAS DE LA CFE APLICABLES EN JULIO 2023

ENERGÍA INTERMEDIA \$/kWh										
División	APBT	APMT	RABT	RAMT	PDBT	GDBT	GDMTO	GDMTH	DIST	DIT
Baja California								0.9890	1.0632	1.1011
Baja California Sur								2.8006	3.0365	3.3296
Bajío								1.9672	1.8790	1.6913
Centro Occidente								1.9700	1.8131	1.6933
Centro Oriente								1.9709	1.8561	1.7179
Centro Sur								1.7886	1.8770	1.8420
Golfo Centro								1.7746	1.7303	1.8214
Golfo Norte								1.6619	1.6386	1.4950
Jalisco								1.8997	1.8571	1.6974
Noroeste								1.6290	1.5698	1.3814
Norte								1.7034	1.6353	1.5310
Oriente								1.7132	1.8226	1.7354
Peninsular								2.1831	2.0120	1.8922
Sureste								1.8412	1.8532	1.5516
Valle de México Centro								1.9207	2.0325	1.9452
Valle de México Norte								1.9072	1.5058	1.2692
Valle de México Sur								1.9320	1.9238	1.9409
MEDIA								1.8619	1.8298	1.7433
MIN								0.9890	1.0632	1.1011
MAX								2.8006	3.0365	3.3296
DESV. EST.								0.3489	0.3866	0.4713
COEF. VARIACION								19%	21%	27%

CAMBIO PROMEDIO ENERGÍA INTERMEDIA

■ INCREMENTO MENSUAL ■ ACUMULADO EN EL AÑO



Los cargos de las tarifas finales del suministro básico descritos en este apartado, corresponden a la integración de los cargos por Transmisión, Distribución, Operación del CENACE, Operación del Suministrador Básico, Servicios Conexos No MEM, Energía y Capacidad.

TARIFAS DE LA CFE APLICABLES EN JULIO 2023

División	ENERGÍA PUNTA \$/kWh									
	APBT	APMT	RABT	RAMT	PDBT	GDBT	GDMTO	GDMTH	DIST	DIT
Baja California								1.3412	1.4494	1.5429
Baja California Sur								3.9495	4.2938	4.7448
Bajío								2.2438	2.2321	1.8710
Centro Occidente								2.2209	2.1377	1.9011
Centro Oriente								2.2268	2.0956	2.0328
Centro Sur								2.0268	2.1958	2.1623
Golfo Centro								2.0593	1.9550	1.9867
Golfo Norte								1.8050	1.7799	1.5706
Jalisco								2.1397	2.1975	1.9291
Noroeste								1.8076	1.8312	1.5258
Norte								1.9964	1.9198	1.7596
Oriente								1.9266	2.0510	2.0435
Peninsular								2.4380	2.1980	2.0313
Sureste								2.0672	2.1434	1.7179
Valle de México Centro								2.2458	2.3008	2.1640
Valle de México Norte								2.2325	1.6978	1.4144
Valle de México Sur								2.2622	2.2609	2.1717
MEDIA								2.1758	2.1612	2.0335
MIN								1.3412	1.4494	1.4144
MAX								3.9495	4.2938	4.7448
DESV. EST.								0.5216	0.5958	0.7387
COEF. VARIACION								24%	28%	36%

CAMBIO PROMEDIO ENERGÍA PUNTA

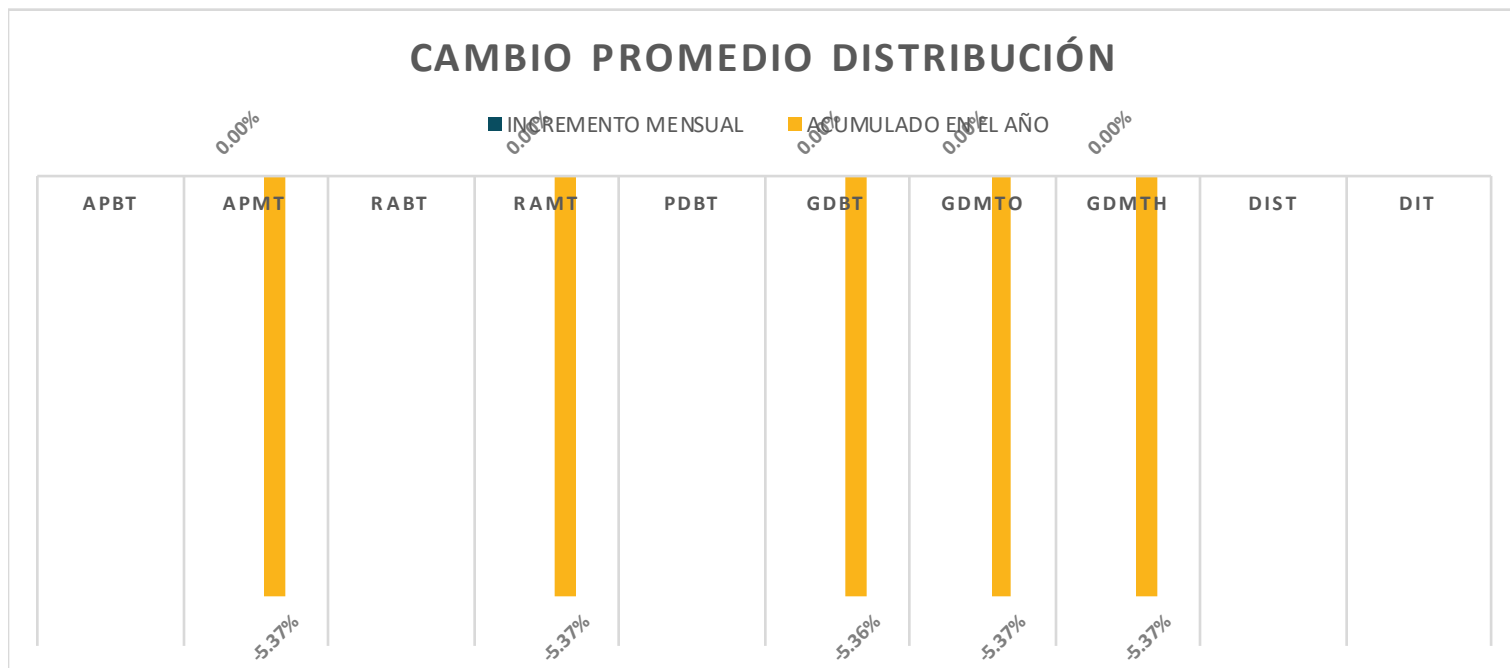
■ INCREMENTO MENSUAL ■ ACUMULADO EN EL AÑO



Los cargos de las tarifas finales del suministro básico descritos en este apartado, corresponden a la integración de los cargos por Transmisión, Distribución, Operación del CENACE, Operación del Suministrador Básico, Servicios Conexos No MEM, Energía y Capacidad.

TARIFAS DE LA CFE APLICABLES EN JULIO 2023

DISTRIBUCION \$/kW										
División	APBT	APMT	RABT	RAMT	PDBT	GDBT	GDMTO	GDMTH	DIST	DIT
Baja California		93.17		93.17		200.25	93.17	93.17		
Baja California Sur		93.17		93.17		200.25	93.17	93.17		
Bajío		101.35		101.35		383.44	101.35	101.35		
Centro Occidente		160.81		160.81		514.28	160.81	160.81		
Centro Oriente		154.72		154.72		478.65	154.72	154.72		
Centro Sur		228.72		228.72		539.90	228.72	228.72		
Golfo Centro		128.80		128.80		389.46	128.80	128.80		
Golfo Norte		59.81		59.81		283.03	59.81	59.81		
Jalisco		165.93		165.93		548.68	165.93	165.93		
Noroeste		93.96		93.96		220.50	93.96	93.96		
Norte		75.53		75.53		354.59	75.53	75.53		
Oriente		209.99		209.99		522.37	209.99	209.99		
Peninsular		93.92		93.92		306.82	93.92	93.92		
Sureste		146.44		146.44		455.99	146.44	146.44		
Valle de México Centro		63.69		63.69		254.71	63.69	63.69		
Valle de México Norte		90.51		90.51		326.96	90.51	90.51		
Valle de México Sur		70.70		70.70		315.16	70.70	70.70		
MEDIA		119.48		119.48		370.30	119.48	119.48		
MIN		59.81		59.81		200.25	59.81	59.81		
MAX		228.72		228.72		548.68	228.72	228.72		
DESV. EST.		50.55		50.55		121.07	50.55	50.55		
COEF. VARIACION		42%		42%		33%	42%	42%		

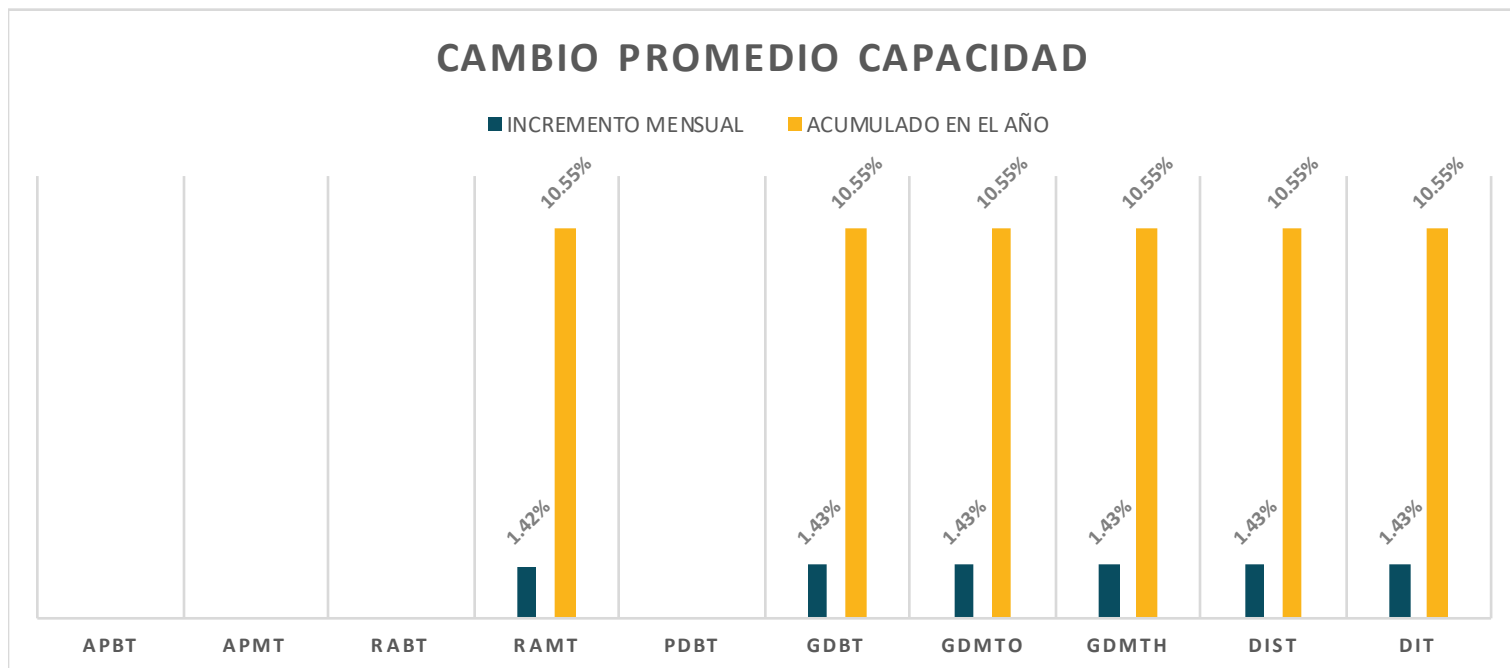
CAMBIO PROMEDIO DISTRIBUCIÓN


Los cargos de las tarifas finales del suministro básico descritos en este apartado, corresponden a la integración de los cargos por Transmisión, Distribución, Operación del CENACE, Operación del Suministrador Básico, Servicios Conexos No MEM, Energía y Capacidad.

TARIFAS DE LA CFE APLICABLES EN JULIO 2023

División	CAPACIDAD \$/kW						DIST	DIT		
	APBT	APMT	RABT	RAMT	PDBT	GDBT				
Baja California				163.20		329.70	360.99	378.94	415.15	425.30
Baja California Sur				163.20		280.06	277.57	271.64	302.92	351.85
Bajío				163.20		321.81	357.39	415.15	425.30	425.30
Centro Occidente				163.20		275.32	314.93	414.99	425.30	425.30
Centro Oriente				163.20		289.66	354.40	411.30	425.30	425.30
Centro Sur				163.20		255.87	277.94	386.24	425.30	425.30
Golfo Centro				163.20		321.81	339.82	415.15	425.30	425.30
Golfo Norte				163.20		282.48	360.99	425.30	425.30	425.30
Jalisco				163.20		258.45	329.75	415.15	425.30	415.15
Noroeste				163.20		329.70	360.99	415.15	425.30	415.06
Norte				163.20		321.81	329.75	425.30	425.30	425.30
Oriente				163.20		239.06	308.13	381.07	425.30	425.30
Peninsular				163.20		321.81	350.76	415.15	410.64	406.05
Sureste				163.20		262.88	273.86	365.17	415.15	368.68
Valle de México Centro				163.20		329.70	368.15	425.30	425.30	425.30
Valle de México Norte				163.20		316.31	360.99	425.30	415.15	415.15
Valle de México Sur				163.20		321.81	369.84	425.30	425.30	425.30

MEDIA	163.20	297.54	335.07	400.68	415.45	414.72
MIN	163.20	239.06	273.86	271.64	302.92	351.85
MAX	163.20	329.70	369.84	425.30	425.30	425.30
DESV. EST.	-	31.00	33.20	38.22	29.42	21.48
COEF. VARIACION	0%	10%	10%	10%	7%	5%

CAMBIO PROMEDIO CAPACIDAD


Los cargos de las tarifas finales del suministro básico descritos en este apartado, corresponden a la integración de los cargos por Transmisión, Distribución, Operación del CENACE, Operación del Suministrador Básico, Servicios Conexos No MEM, Energía y Capacidad.