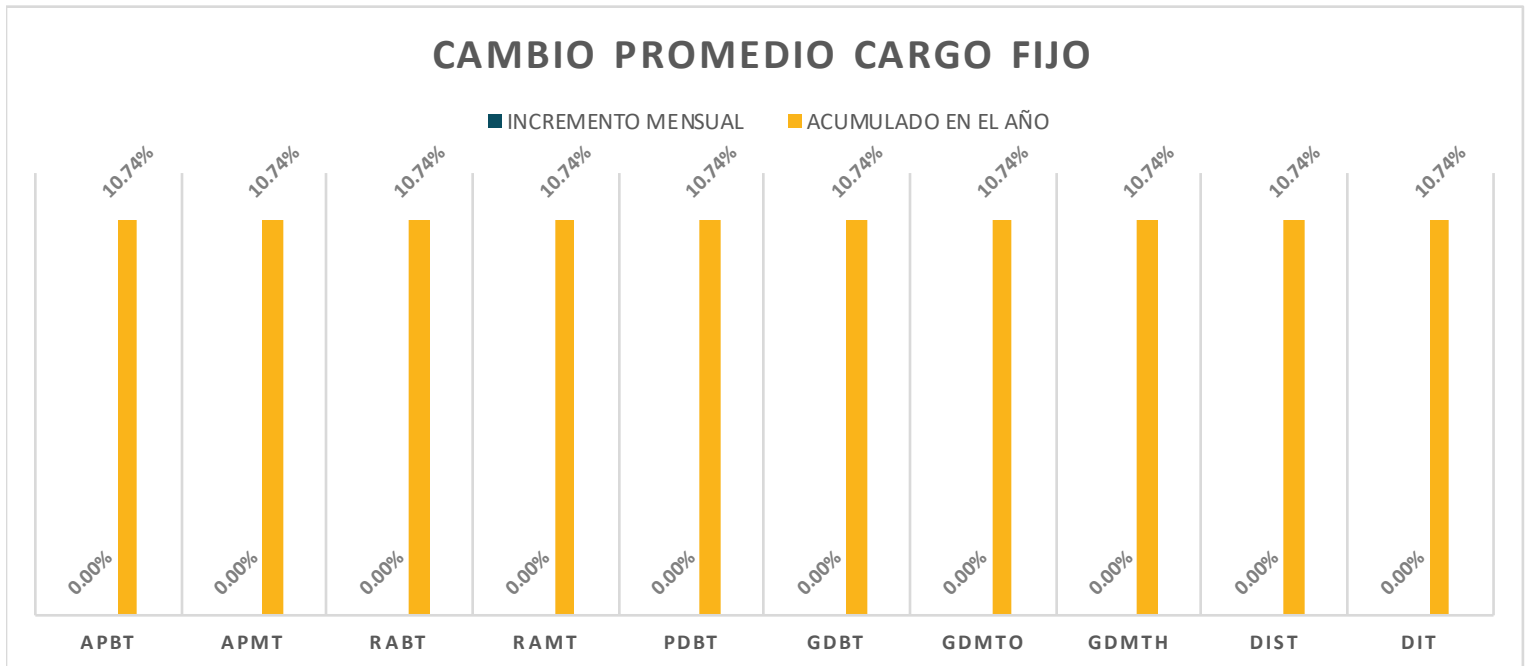


TARIFAS DE LA CFE APLICABLES EN AGOSTO 2023

CARGO FIJO										
División	APBT	APMT	RABT	RAMT	PDBT	GDBT	GDMTO	GDMTH	DIST	DIT
Baja California	59.85	598.55	59.85	598.55	59.85	598.55	598.55	598.55	1,795.65	1,795.65
Baja California Sur	59.85	598.55	59.85	598.55	59.85	598.55	598.55	598.55	1,795.65	1,795.65
Bajío	30.50	304.99	30.50	304.99	30.50	304.99	304.99	304.99	914.96	914.96
Centro Occidente	30.94	309.40	30.94	309.40	30.94	309.40	309.40	309.40	928.21	928.21
Centro Oriente	32.95	329.51	32.95	329.51	32.95	329.51	329.51	329.51	988.53	988.53
Centro Sur	30.31	303.12	30.31	303.12	30.31	303.12	303.12	303.12	909.35	909.35
Golfo Centro	41.69	416.94	41.69	416.94	41.69	416.94	416.94	416.94	1,250.82	1,250.82
Golfo Norte	44.19	441.89	44.19	441.89	44.19	441.89	441.89	441.89	1,325.67	1,325.67
Jalisco	36.30	362.98	36.30	362.98	36.30	362.98	362.98	362.98	1,088.93	1,088.93
Noroeste	55.69	556.85	55.69	556.85	55.69	556.85	556.85	556.85	1,670.56	1,670.56
Norte	88.10	881.01	88.10	881.01	88.10	881.01	881.01	881.01	2,643.02	2,643.02
Oriente	40.29	402.93	40.29	402.93	40.29	402.93	402.93	402.93	1,208.79	1,208.79
Peninsular	40.26	402.60	40.26	402.60	40.26	402.60	402.60	402.60	1,207.80	1,207.80
Sureste	40.91	409.06	40.91	409.06	40.91	409.06	409.06	409.06	1,227.18	1,227.18
Valle de México Centro	58.25	582.50	58.25	582.50	58.25	582.50	582.50	582.50	1,747.49	1,747.49
Valle de México Norte	62.82	628.21	62.82	628.21	62.82	628.21	628.21	628.21	1,884.62	1,884.62
Valle de México Sur	83.39	833.91	83.39	833.91	83.39	833.91	833.91	833.91	2,501.72	2,501.72

MEDIA	49.19	491.94	49.19	491.94	49.19	491.94	491.94	491.94	1,475.82	1,475.82
MIN	30.31	303.12	30.31	303.12	30.31	303.12	303.12	303.12	909.35	909.35
MAX	88.10	881.01	88.10	881.01	88.10	881.01	881.01	881.01	2,643.02	2,643.02
DESV. EST.	17.68	176.75	17.68	176.75	17.68	176.75	176.75	176.75	530.26	530.26
COEF. VARIACION	36%	36%	36%	36%	36%	36%	36%	36%	36%	36%



Los cargos de las tarifas finales del suministro básico descritos en este apartado, corresponden a la integración de los cargos por Transmisión, Distribución, Operación del CENACE, Operación del Suministrador Básico, Servicios Conexos No MEM, Energía y Capacidad.

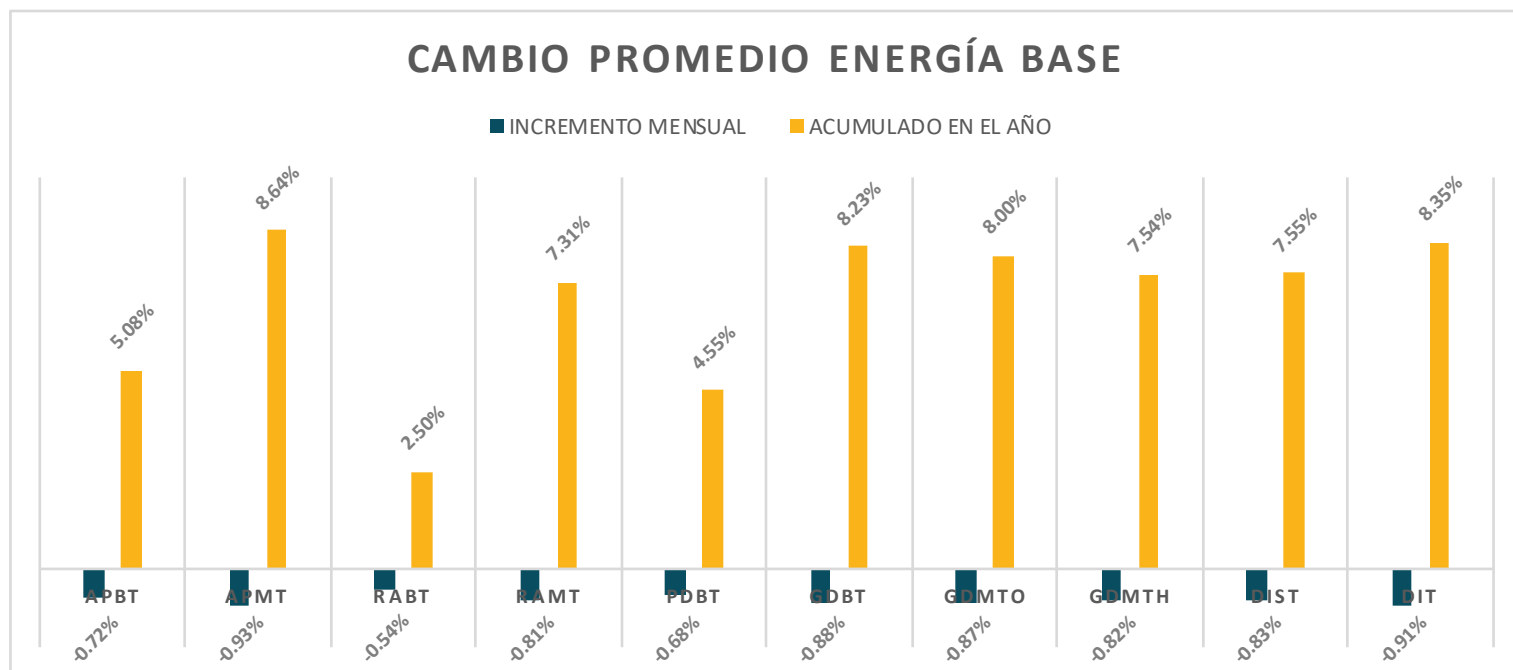
TARIFAS DE LA CFE APLICABLES EN AGOSTO 2023

ENERGÍA BASE \$/kWh										
División	APBT	APMT	RABT	RAMT	PDBT	GDBT	GDMTO	GDMTH	DIST	DIT
Baja California	2.9007	1.8693	2.0717	0.8143	2.6107	0.8843	0.7323	0.6261	0.6667	0.6428
Baja California Sur	5.2827	3.0953	2.3427	1.0523	4.0837	3.1553	2.4333	2.1818	2.3619	2.6329
Bajío	4.2828	2.6283	2.5728	0.9493	3.9778	1.9233	1.5963	1.0908	1.1330	0.9009
Centro Occidente	4.2912	2.6163	2.8112	0.9483	3.8982	1.5053	1.4473	1.0884	1.0924	0.9407
Centro Oriente	4.4659	2.6183	2.7959	0.9473	3.8069	1.7503	1.5763	1.0857	1.0756	0.9925
Centro Sur	4.9076	2.1483	3.0256	0.9533	3.8556	1.6013	1.3113	0.9971	1.1216	1.0607
Golfo Centro	4.1566	2.5263	2.6906	0.9373	4.1006	1.7323	1.4053	1.0336	1.0617	1.0137
Golfo Norte	3.8808	2.3743	2.4058	0.9123	3.6698	1.4363	1.3123	1.0555	1.0298	0.8442
Jalisco	4.6999	2.6223	2.9859	0.9503	4.5409	1.5533	1.4673	1.0479	1.1136	0.9164
Noroeste	3.6617	2.4463	2.2827	0.9073	3.4787	1.5833	1.3493	1.0015	1.0294	0.8170
Norte	4.3550	2.5053	2.8640	0.9263	3.7860	1.6513	1.2863	1.0559	1.0038	0.9085
Oriente	4.4945	2.5943	2.8875	0.9423	3.9265	1.3973	1.3723	0.9589	1.0279	1.0174
Peninsular	4.4198	2.7593	2.6398	0.9853	4.1428	2.1723	1.8033	1.2785	1.1620	1.0477
Sureste	4.3577	2.6923	2.7177	0.9553	3.9507	1.5493	1.3243	1.0446	1.0795	0.8437
Valle de México Centro	4.2219	2.5863	2.3209	0.9463	3.8359	2.0923	1.6553	1.1465	1.1673	1.0687
Valle de México Norte	4.9989	2.4893	2.6709	0.9453	3.8619	2.2223	1.6183	1.1434	0.8526	0.6857
Valle de México Sur	5.1099	2.6013	2.6769	0.9473	3.8839	2.3323	1.6713	1.1549	1.1543	1.0729

MEDIA	4.3816	2.5396	2.6331	0.9424	3.8477	1.7966	1.4919	1.1171	1.1255	1.0239
MIN	2.9007	1.8693	2.0717	0.8143	2.6107	0.8843	0.7323	0.6261	0.6667	0.6428
MAX	5.2827	3.0953	3.0256	1.0523	4.5409	3.1553	2.4333	2.1818	2.3619	2.6329
DESV. EST.	0.5690	0.2572	0.2674	0.0456	0.3896	0.4998	0.3385	0.3045	0.3419	0.4338
COEF. VARIACION	13%	10%	10%	5%	10%	28%	23%	27%	30%	42%

CAMBIO PROMEDIO ENERGÍA BASE

■ INCREMENTO MENSUAL ■ ACUMULADO EN EL AÑO



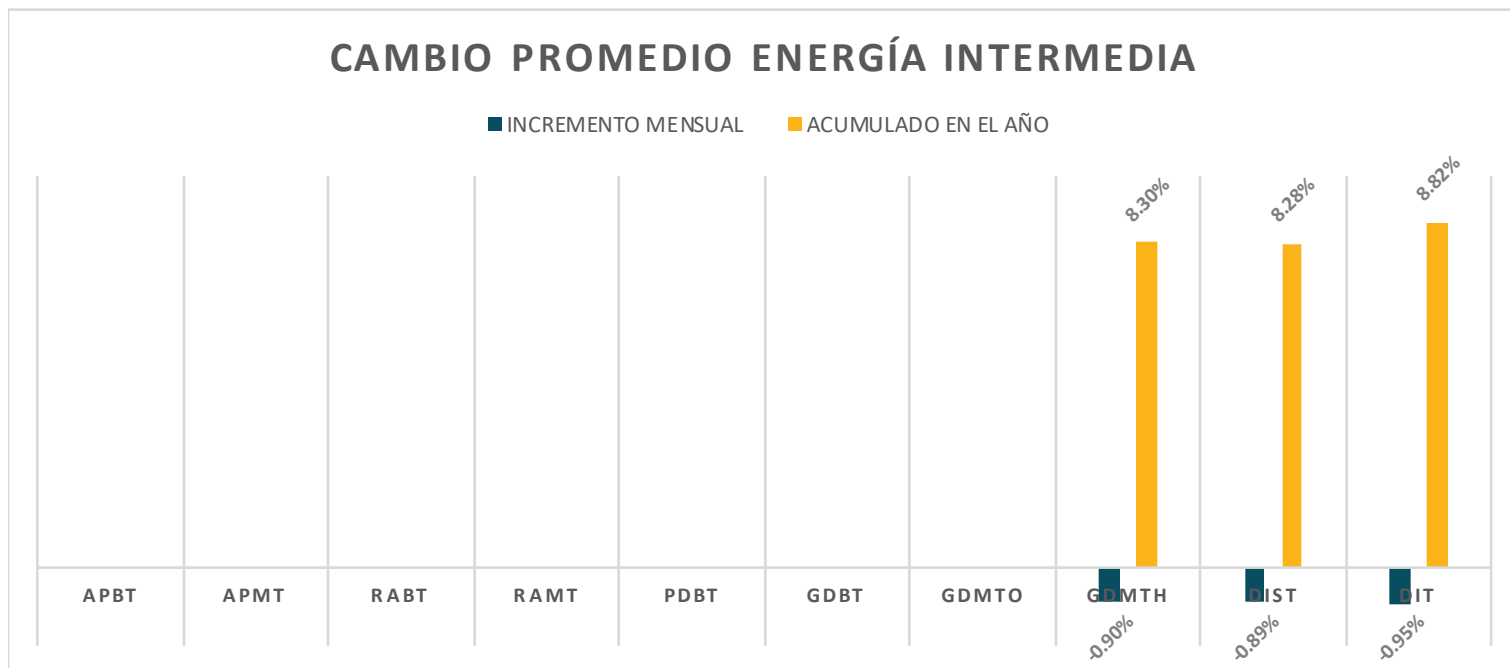
Los cargos de las tarifas finales del suministro básico descritos en este apartado, corresponden a la integración de los cargos por Transmisión, Distribución, Operación del CENACE, Operación del Suministrador Básico, Servicios Conexos No MEM, Energía y Capacidad.

TARIFAS DE LA CFE APLICABLES EN AGOSTO 2023

División	ENERGÍA INTERMEDIA \$/kWh									
	APBT	APMT	RABT	RAMT	PDBT	GDBT	GDMTO	GDMTH	DIST	DIT
Baja California								0.9810	1.0544	1.0910
Baja California Sur								2.7745	3.0081	3.2972
Bajío								1.9494	1.8621	1.6753
Centro Occidente								1.9522	1.7969	1.6773
Centro Oriente								1.9531	1.8395	1.7016
Centro Sur								1.7726	1.8601	1.8245
Golfo Centro								1.7587	1.7149	1.8041
Golfo Norte								1.6471	1.6241	1.4810
Jalisco								1.8826	1.8404	1.6813
Noroeste								1.6146	1.5560	1.3684
Norte								1.6882	1.6208	1.5166
Oriente								1.6979	1.8062	1.7190
Peninsular								2.1631	1.9938	1.8742
Sureste								1.8247	1.8365	1.5370
Valle de México Centro								1.9034	2.0141	1.9266
Valle de México Norte								1.8901	1.4926	1.2574
Valle de México Sur								1.9145	1.9065	1.9224
MEDIA								1.8452	1.8134	1.7268
MIN								0.9810	1.0544	1.0910
MAX								2.7745	3.0081	3.2972
DESV. EST.								0.3454	0.3827	0.4666
COEF. VARIACION								19%	21%	27%

CAMBIO PROMEDIO ENERGÍA INTERMEDIA

■ INCREMENTO MENSUAL ■ ACUMULADO EN EL AÑO



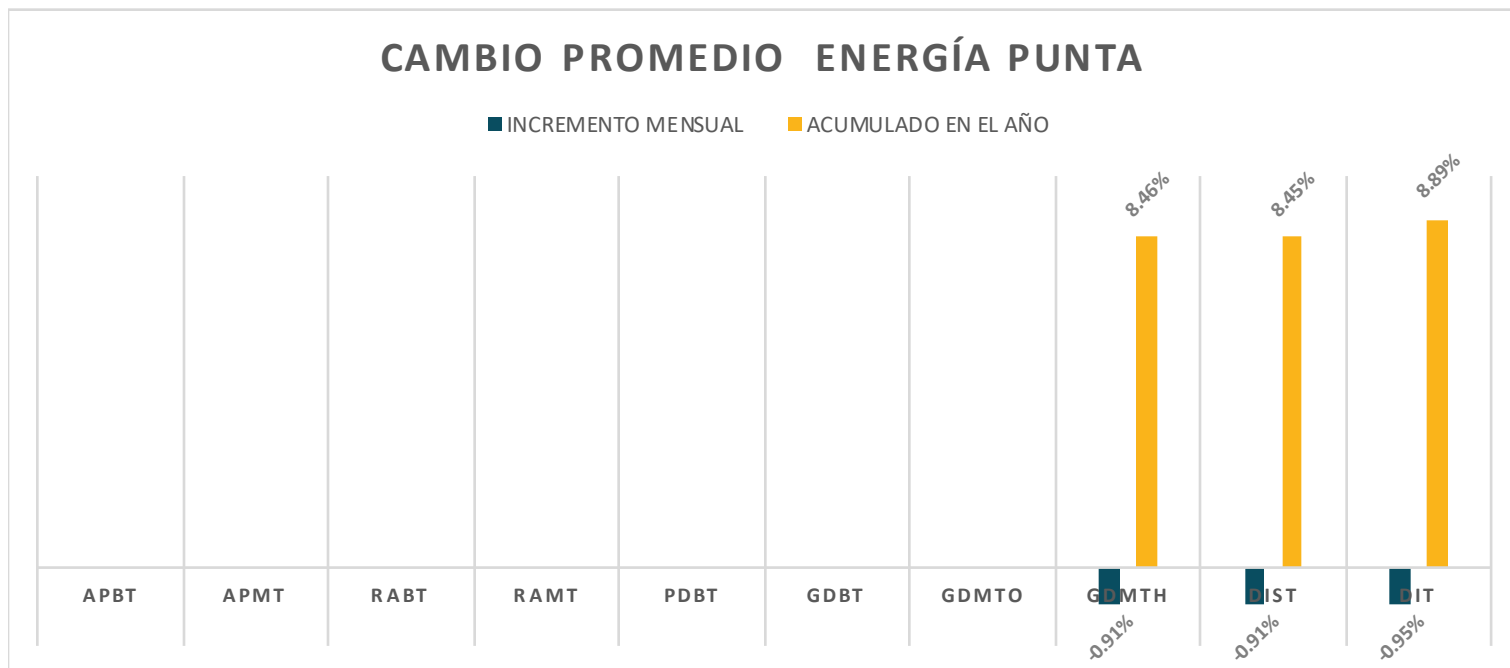
Los cargos de las tarifas finales del suministro básico descritos en este apartado, corresponden a la integración de los cargos por Transmisión, Distribución, Operación del CENACE, Operación del Suministrador Básico, Servicios Conexos No MEM, Energía y Capacidad.

TARIFAS DE LA CFE APLICABLES EN AGOSTO 2023

ENERGÍA PUNTA \$/kWh										
División	APBT	APMT	RABT	RAMT	PDBT	GDBT	GDMTO	GDMTH	DIST	DIT
Baja California								1.3297	1.4368	1.5284
Baja California Sur								3.9119	4.2528	4.6983
Bajío								2.2232	2.2117	1.8532
Centro Occidente								2.2006	2.1182	1.8830
Centro Oriente								2.2064	2.0766	2.0134
Centro Sur								2.0084	2.1757	2.1416
Golfo Centro								2.0406	1.9374	1.9677
Golfo Norte								1.7889	1.7640	1.5558
Jalisco								2.1202	2.1774	1.9107
Noroeste								1.7914	1.8148	1.5115
Norte								1.9783	1.9025	1.7429
Oriente								1.9092	2.0324	2.0240
Peninsular								2.4156	2.1779	2.0119
Sureste								2.0484	2.1239	1.7016
Valle de México Centro								2.2252	2.2797	2.1433
Valle de México Norte								2.2121	1.6828	1.4011
Valle de México Sur								2.2415	2.2402	2.1509
MEDIA								2.1560	2.1415	2.0141
MIN								1.3297	1.4368	1.4011
MAX								3.9119	4.2528	4.6983
DESV. EST.								0.5163	0.5899	0.7314
COEF. VARIACION								24%	28%	36%

CAMBIO PROMEDIO ENERGÍA PUNTA

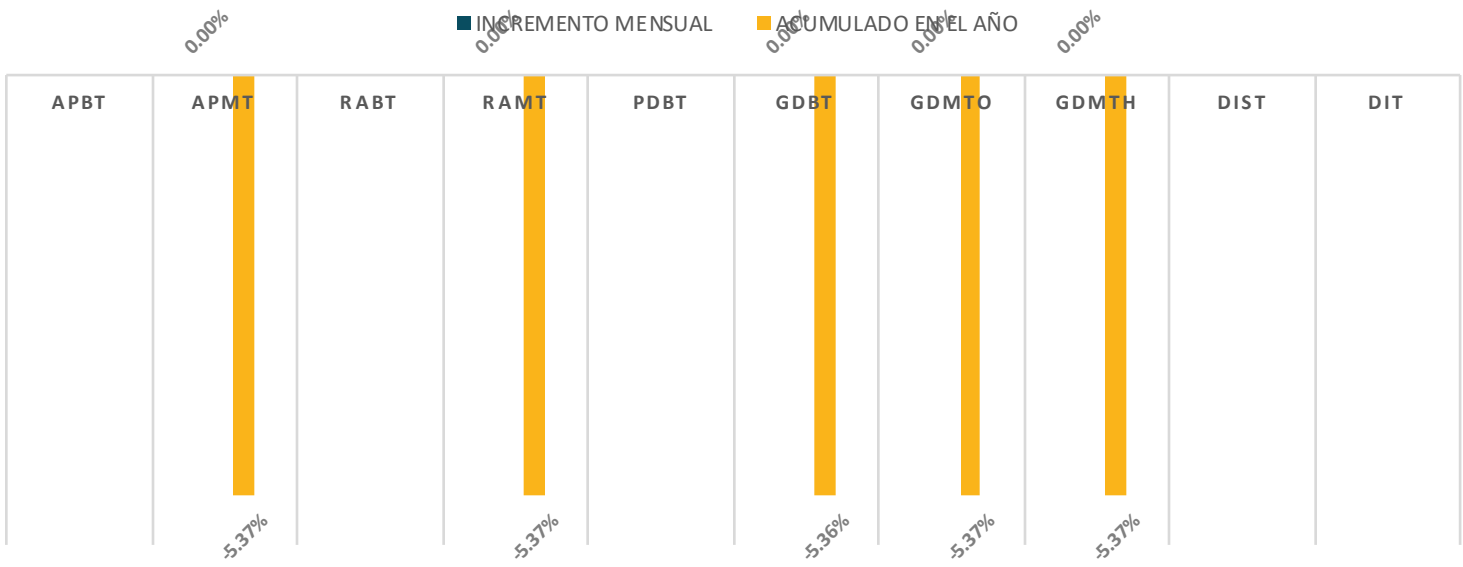
■ INCREMENTO MENSUAL ■ ACUMULADO EN EL AÑO



Los cargos de las tarifas finales del suministro básico descritos en este apartado, corresponden a la integración de los cargos por Transmisión, Distribución, Operación del CENACE, Operación del Suministrador Básico, Servicios Conexos No MEM, Energía y Capacidad.

TARIFAS DE LA CFE APLICABLES EN AGOSTO 2023

DISTRIBUCION \$/kW										
División	APBT	APMT	RABT	RAMT	PDBT	GDBT	GDMTO	GDMTH	DIST	DIT
Baja California		93.17		93.17		200.25	93.17	93.17		
Baja California Sur		93.17		93.17		200.25	93.17	93.17		
Bajío		101.35		101.35		383.44	101.35	101.35		
Centro Occidente		160.81		160.81		514.28	160.81	160.81		
Centro Oriente		154.72		154.72		478.65	154.72	154.72		
Centro Sur		228.72		228.72		539.90	228.72	228.72		
Golfo Centro		128.80		128.80		389.46	128.80	128.80		
Golfo Norte		59.81		59.81		283.03	59.81	59.81		
Jalisco		165.93		165.93		548.68	165.93	165.93		
Noroeste		93.96		93.96		220.50	93.96	93.96		
Norte		75.53		75.53		354.59	75.53	75.53		
Oriente		209.99		209.99		522.37	209.99	209.99		
Peninsular		93.92		93.92		306.82	93.92	93.92		
Sureste		146.44		146.44		455.99	146.44	146.44		
Valle de México Centro		63.69		63.69		254.71	63.69	63.69		
Valle de México Norte		90.51		90.51		326.96	90.51	90.51		
Valle de México Sur		70.70		70.70		315.16	70.70	70.70		
MEDIA		119.48		119.48		370.30	119.48	119.48		
MIN		59.81		59.81		200.25	59.81	59.81		
MAX		228.72		228.72		548.68	228.72	228.72		
DESV. EST.		50.55		50.55		121.07	50.55	50.55		
COEF. VARIACION		42%		42%		33%	42%	42%		

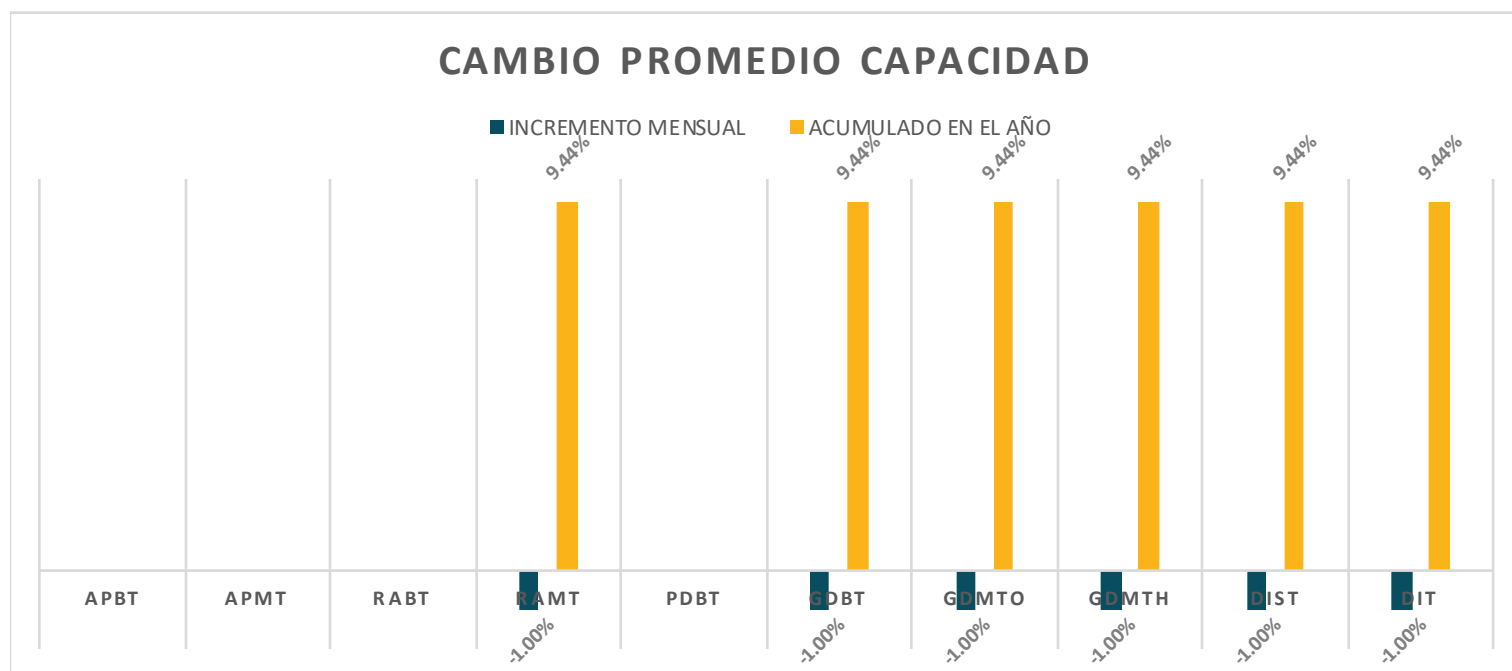
CAMBIO PROMEDIO DISTRIBUCIÓN


Los cargos de las tarifas finales del suministro básico descritos en este apartado, corresponden a la integración de los cargos por Transmisión, Distribución, Operación del CENACE, Operación del Suministrador Básico, Servicios Conexos No MEM, Energía y Capacidad.

TARIFAS DE LA CFE APLICABLES EN AGOSTO 2023

División	CAPACIDAD \$/kW									
	APBT	APMT	RABT	RAMT	PDBT	GDBT	GDMTO	GDMTH	DIST	DIT
Baja California				161.57		326.41	357.38	375.16	411.00	421.05
Baja California Sur				161.57		277.26	274.79	268.92	299.89	348.33
Bajío				161.57		318.60	353.82	411.00	421.05	421.05
Centro Occidente				161.57		272.57	311.78	410.84	421.05	421.05
Centro Oriente				161.57		286.76	350.86	407.19	421.05	421.05
Centro Sur				161.57		253.31	275.16	382.38	421.05	421.05
Golfo Centro				161.57		318.60	336.43	411.00	421.05	421.05
Golfo Norte				161.57		279.65	357.38	421.05	421.05	421.05
Jalisco				161.57		255.86	326.46	411.00	421.05	411.00
Noroeste				161.57		326.41	357.38	411.00	421.05	410.91
Norte				161.57		318.60	326.46	421.05	421.05	421.05
Oriente				161.57		236.68	305.05	377.26	421.05	421.05
Peninsular				161.57		318.60	347.25	411.00	406.54	401.99
Sureste				161.57		260.26	271.13	361.52	411.00	365.00
Valle de México Centro				161.57		326.41	364.47	421.05	421.05	421.05
Valle de México Norte				161.57		313.15	357.38	421.05	411.00	411.00
Valle de México Sur				161.57		318.60	366.14	421.05	421.05	421.05

MEDIA	161.57	294.57	331.72	396.68	411.30	410.58
MIN	161.57	236.68	271.13	268.92	299.89	348.33
MAX	161.57	326.41	366.14	421.05	421.05	421.05
DESV. EST.	-	30.69	32.87	37.84	29.13	21.26
COEF. VARIACION	0%	10%	10%	10%	7%	5%



Los cargos de las tarifas finales del suministro básico descritos en este apartado, corresponden a la integración de los cargos por Transmisión, Distribución, Operación del CENACE, Operación del Suministrador Básico, Servicios Conexos No MEM, Energía y Capacidad.