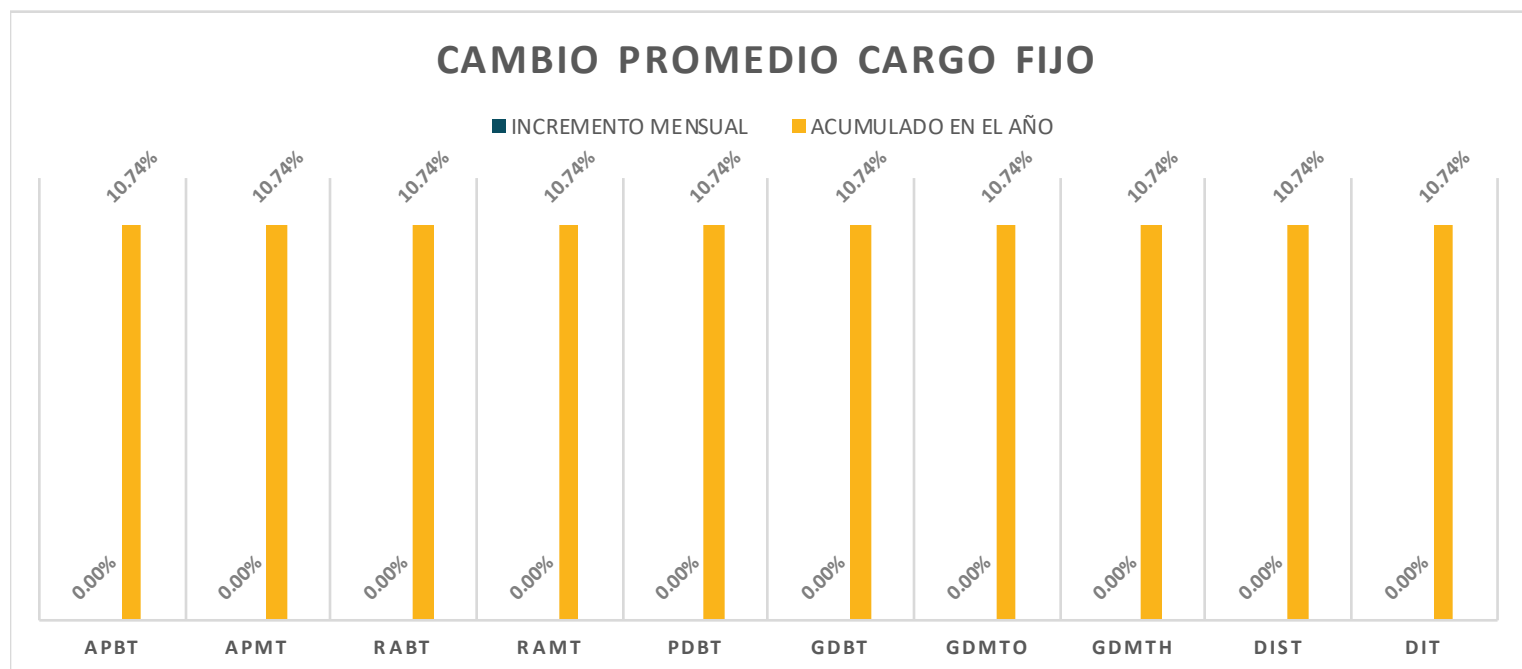


TARIFAS DE LA CFE APLICABLES EN SEPTIEMBRE 2023

CARGO FIJO										
División	APBT	APMT	RABT	RAMT	PDBT	GDBT	GDMTO	GDMTH	DIST	DIT
Baja California	59.85	598.55	59.85	598.55	59.85	598.55	598.55	598.55	1,795.65	1,795.65
Baja California Sur	59.85	598.55	59.85	598.55	59.85	598.55	598.55	598.55	1,795.65	1,795.65
Bajío	30.50	304.99	30.50	304.99	30.50	304.99	304.99	304.99	914.96	914.96
Centro Occidente	30.94	309.40	30.94	309.40	30.94	309.40	309.40	309.40	928.21	928.21
Centro Oriente	32.95	329.51	32.95	329.51	32.95	329.51	329.51	329.51	988.53	988.53
Centro Sur	30.31	303.12	30.31	303.12	30.31	303.12	303.12	303.12	909.35	909.35
Golfo Centro	41.69	416.94	41.69	416.94	41.69	416.94	416.94	416.94	1,250.82	1,250.82
Golfo Norte	44.19	441.89	44.19	441.89	44.19	441.89	441.89	441.89	1,325.67	1,325.67
Jalisco	36.30	362.98	36.30	362.98	36.30	362.98	362.98	362.98	1,088.93	1,088.93
Noroeste	55.69	556.85	55.69	556.85	55.69	556.85	556.85	556.85	1,670.56	1,670.56
Norte	88.10	881.01	88.10	881.01	88.10	881.01	881.01	881.01	2,643.02	2,643.02
Oriente	40.29	402.93	40.29	402.93	40.29	402.93	402.93	402.93	1,208.79	1,208.79
Peninsular	40.26	402.60	40.26	402.60	40.26	402.60	402.60	402.60	1,207.80	1,207.80
Sureste	40.91	409.06	40.91	409.06	40.91	409.06	409.06	409.06	1,227.18	1,227.18
Valle de México Centro	58.25	582.50	58.25	582.50	58.25	582.50	582.50	582.50	1,747.49	1,747.49
Valle de México Norte	62.82	628.21	62.82	628.21	62.82	628.21	628.21	628.21	1,884.62	1,884.62
Valle de México Sur	83.39	833.91	83.39	833.91	83.39	833.91	833.91	833.91	2,501.72	2,501.72

MEDIA	49.19	491.94	49.19	491.94	49.19	491.94	491.94	491.94	1,475.82	1,475.82
MIN	30.31	303.12	30.31	303.12	30.31	303.12	303.12	303.12	909.35	909.35
MAX	88.10	881.01	88.10	881.01	88.10	881.01	881.01	881.01	2,643.02	2,643.02
DESV. EST.	17.68	176.75	17.68	176.75	17.68	176.75	176.75	176.75	530.26	530.26
COEF. VARIACION	36%	36%	36%	36%	36%	36%	36%	36%	36%	36%



Los cargos de las tarifas finales del suministro básico descritos en este apartado, corresponden a la integración de los cargos por Transmisión, Distribución, Operación del CENACE, Operación del Suministrador Básico, Servicios Conexos No MEM, Energía y Capacidad.

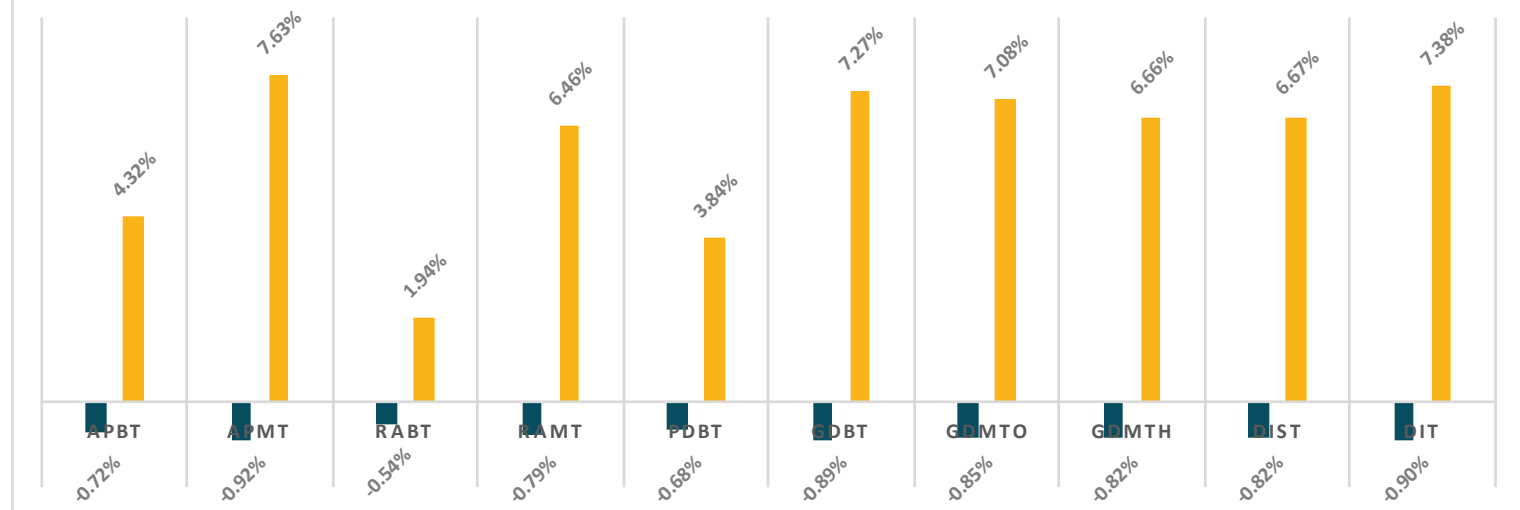
TARIFAS DE LA CFE APLICABLES EN SEPTIEMBRE 2023

ENERGÍA BASE \$/kWh										
División	APBT	APMT	RABT	RAMT	PDBT	GDBT	GDMTO	GDMTH	DIST	DIT
Baja California	2.8797	1.8523	2.0597	0.8083	2.5937	0.8773	0.7263	0.6218	0.6619	0.6373
Baja California Sur	5.2387	3.0663	2.3287	1.0433	4.0517	3.1253	2.4113	2.1619	2.3402	2.6077
Bajío	4.2518	2.6043	2.5588	0.9423	3.9498	1.9063	1.5823	1.0818	1.1236	0.8928
Centro Occidente	4.2632	2.5923	2.7972	0.9403	3.8742	1.4913	1.4353	1.0795	1.0834	0.9322
Centro Oriente	4.4349	2.5943	2.7819	0.9393	3.7829	1.7353	1.5623	1.0767	1.0668	0.9836
Centro Sur	4.8746	2.1293	3.0106	0.9463	3.8326	1.5873	1.3003	0.9890	1.1124	1.0510
Golfo Centro	4.1286	2.5023	2.6766	0.9303	4.0736	1.7163	1.3933	1.0252	1.0531	1.0045
Golfo Norte	3.8528	2.3523	2.3928	0.9053	3.6438	1.4233	1.3013	1.0469	1.0214	0.8367
Jalisco	4.6679	2.5983	2.9719	0.9433	4.5119	1.5403	1.4553	1.0393	1.1044	0.9082
Noroeste	3.6347	2.4243	2.2697	0.9003	3.4537	1.5693	1.3383	0.9934	1.0210	0.8098
Norte	4.3260	2.4823	2.8510	0.9183	3.7630	1.6363	1.2753	1.0473	0.9957	0.9004
Oriente	4.4655	2.5703	2.8735	0.9343	3.9035	1.3853	1.3613	0.9512	1.0196	1.0082
Peninsular	4.3878	2.7333	2.6258	0.9783	4.1138	2.1523	1.7873	1.2677	1.1523	1.0382
Sureste	4.3277	2.6673	2.7037	0.9483	3.9247	1.5363	1.3133	1.0361	1.0706	0.8362
Valle de México Centro	4.1879	2.5623	2.3059	0.9383	3.8059	2.0733	1.6413	1.1370	1.1576	1.0590
Valle de México Norte	4.9589	2.4663	2.6539	0.9373	3.8339	2.2023	1.6043	1.1339	0.8460	0.6798
Valle de México Sur	5.0679	2.5763	2.6609	0.9403	3.8549	2.3113	1.6563	1.1453	1.1447	1.0631

MEDIA	4.3499	2.5161	2.6190	0.9349	3.8216	1.7805	1.4791	1.1079	1.1162	1.0146
MIN	2.8797	1.8523	2.0597	0.8083	2.5937	0.8773	0.7263	0.6218	0.6619	0.6373
MAX	5.2387	3.0663	3.0106	1.0433	4.5119	3.1253	2.4113	2.1619	2.3402	2.6077
DESV. EST.	0.5639	0.2546	0.2670	0.0451	0.3870	0.4948	0.3352	0.3015	0.3385	0.4295
COEF. VARIACION	13%	10%	10%	5%	10%	28%	23%	27%	30%	42%

CAMBIO PROMEDIO ENERGÍA BASE

■ INCREMENTO MENSUAL ■ ACUMULADO EN EL AÑO



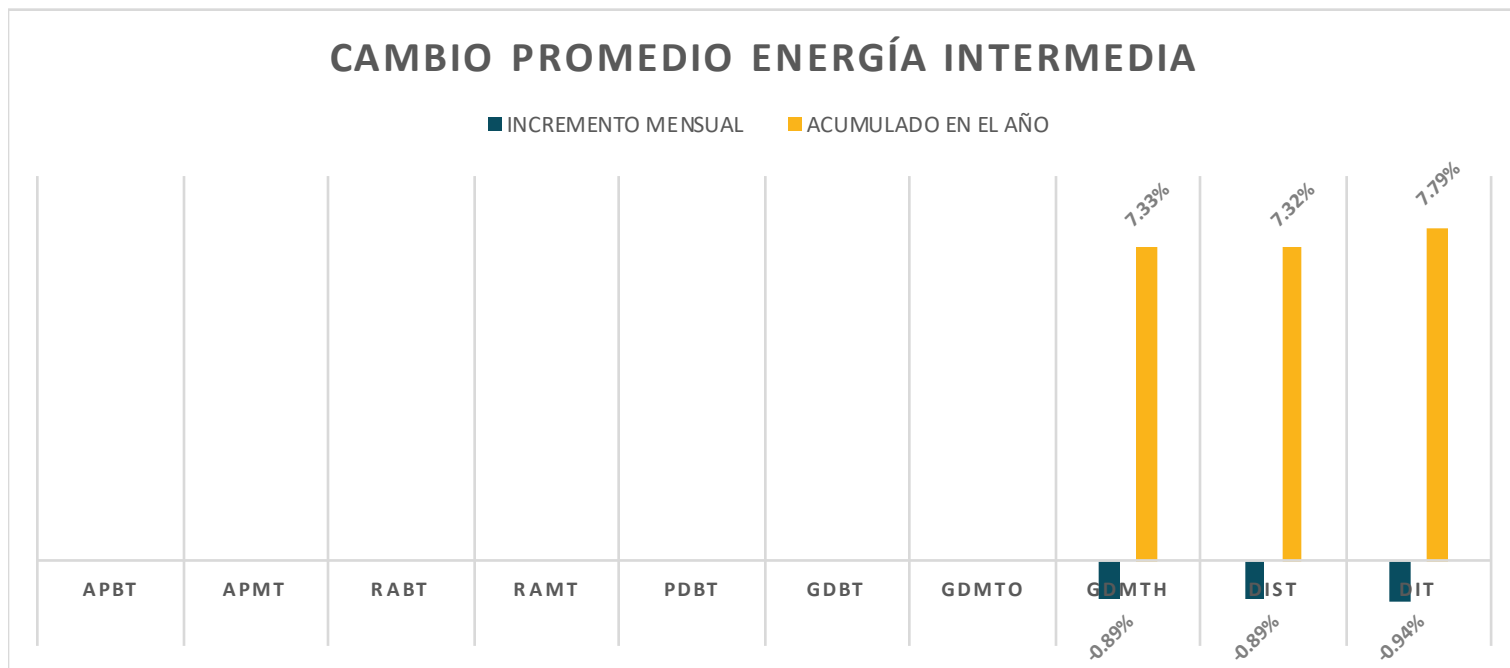
Los cargos de las tarifas finales del suministro básico descritos en este apartado, corresponden a la integración de los cargos por Transmisión, Distribución, Operación del CENACE, Operación del Suministrador Básico, Servicios Conexos No MEM, Energía y Capacidad.

TARIFAS DE LA CFE APLICABLES EN SEPTIEMBRE 2023

ENERGÍA INTERMEDIA \$/kWh										
División	APBT	APMT	RABT	RAMT	PDBT	GDBT	GDMTO	GDMTH	DIST	DIT
Baja California								0.9731	1.0458	1.0810
Baja California Sur								2.7488	2.9800	3.2654
Bajío								1.9319	1.8455	1.6595
Centro Occidente								1.9346	1.7809	1.6615
Centro Oriente								1.9355	1.8231	1.6856
Centro Sur								1.7569	1.8435	1.8073
Golfo Centro								1.7431	1.6997	1.7870
Golfo Norte								1.6326	1.6098	1.4671
Jalisco								1.8657	1.8240	1.6655
Noroeste								1.6004	1.5424	1.3557
Norte								1.6733	1.6066	1.5024
Oriente								1.6829	1.7901	1.7028
Peninsular								2.1435	1.9759	1.8565
Sureste								1.8084	1.8202	1.5226
Valle de México Centro								1.8863	1.9959	1.9084
Valle de México Norte								1.8731	1.4796	1.2458
Valle de México Sur								1.8974	1.8894	1.9042
MEDIA								1.8287	1.7972	1.7105
MIN								0.9731	1.0458	1.0810
MAX								2.7488	2.9800	3.2654
DESV. EST.								0.3420	0.3789	0.4620
COEF. VARIACION								19%	21%	27%

CAMBIO PROMEDIO ENERGÍA INTERMEDIA

■ INCREMENTO MENSUAL ■ ACUMULADO EN EL AÑO



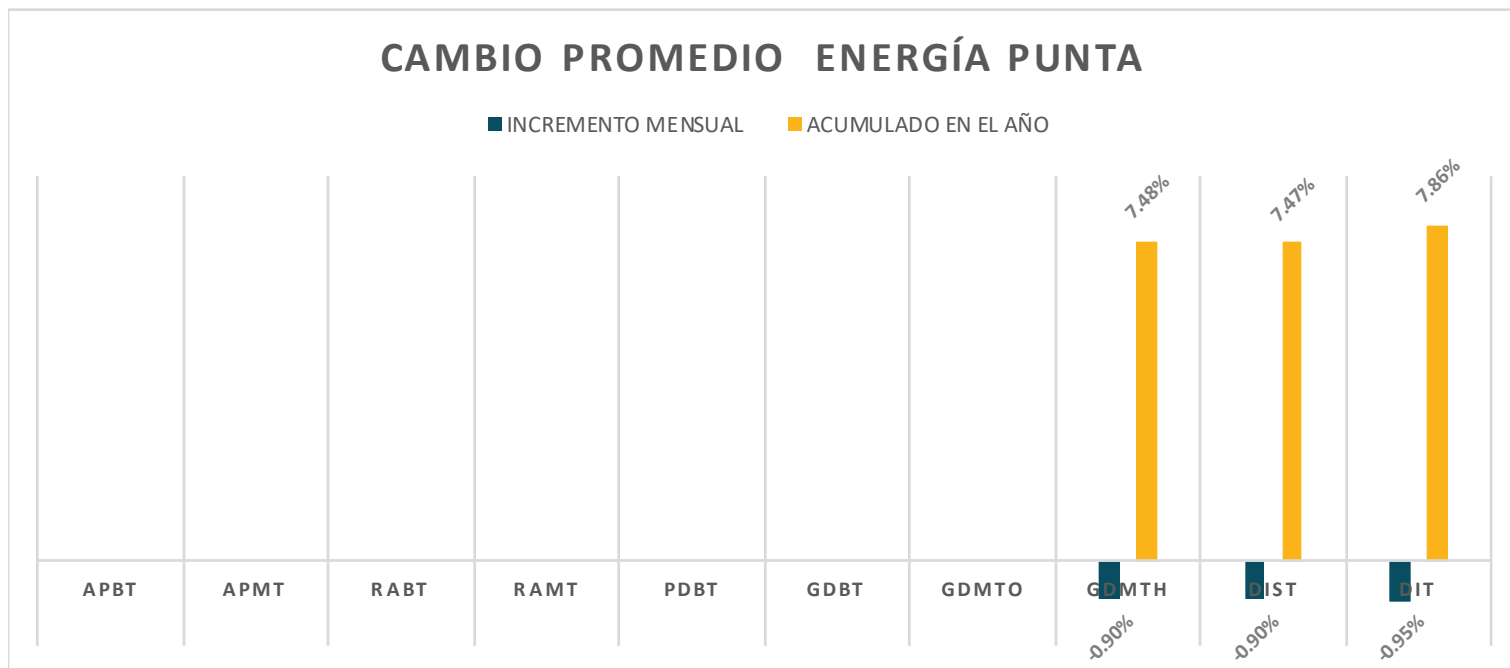
Los cargos de las tarifas finales del suministro básico descritos en este apartado, corresponden a la integración de los cargos por Transmisión, Distribución, Operación del CENACE, Operación del Suministrador Básico, Servicios Conexos No MEM, Energía y Capacidad.

TARIFAS DE LA CFE APLICABLES EN SEPTIEMBRE 2023

ENERGÍA PUNTA \$/kWh										
División	APBT	APMT	RABT	RAMT	PDBT	GDBT	GDMTO	GDMTH	DIST	DIT
Baja California								1.3183	1.4243	1.5140
Baja California Sur								3.8749	4.2124	4.6524
Bajío								2.2030	2.1916	1.8357
Centro Occidente								2.1806	2.0990	1.8651
Centro Oriente								2.1864	2.0578	1.9943
Centro Sur								1.9903	2.1560	2.1212
Golfo Centro								2.0222	1.9200	1.9491
Golfo Norte								1.7730	1.7484	1.5413
Jalisco								2.1010	2.1576	1.8926
Noroeste								1.7755	1.7986	1.4973
Norte								1.9605	1.8854	1.7264
Oriente								1.8921	2.0140	2.0047
Peninsular								2.3934	2.1581	1.9928
Sureste								2.0299	2.1046	1.6856
Valle de México Centro								2.2050	2.2589	2.1228
Valle de México Norte								2.1920	1.6679	1.3881
Valle de México Sur								2.2211	2.2198	2.1304
MEDIA								2.1364	2.1220	1.9949
MIN								1.3183	1.4243	1.3881
MAX								3.8749	4.2124	4.6524
DESV. EST.								0.5112	0.5840	0.7241
COEF. VARIACION								24%	28%	36%

CAMBIO PROMEDIO ENERGÍA PUNTA

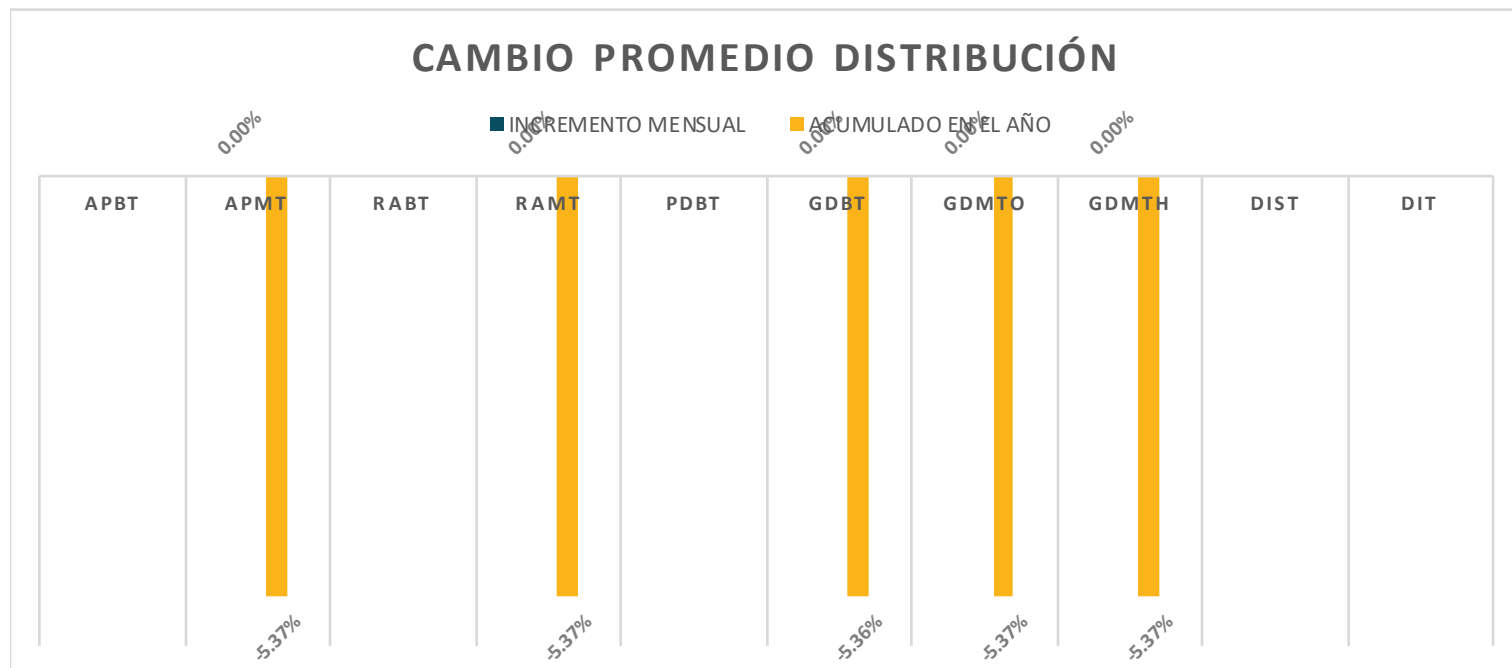
■ INCREMENTO MENSUAL ■ ACUMULADO EN EL AÑO



Los cargos de las tarifas finales del suministro básico descritos en este apartado, corresponden a la integración de los cargos por Transmisión, Distribución, Operación del CENACE, Operación del Suministrador Básico, Servicios Conexos No MEM, Energía y Capacidad.

TARIFAS DE LA CFE APLICABLES EN SEPTIEMBRE 2023

DISTRIBUCION \$/kW										
División	APBT	APMT	RABT	RAMT	PDBT	GDBT	GDMTO	GDMTH	DIST	DIT
Baja California		93.17		93.17		200.25	93.17	93.17		
Baja California Sur		93.17		93.17		200.25	93.17	93.17		
Bajío		101.35		101.35		383.44	101.35	101.35		
Centro Occidente		160.81		160.81		514.28	160.81	160.81		
Centro Oriente		154.72		154.72		478.65	154.72	154.72		
Centro Sur		228.72		228.72		539.90	228.72	228.72		
Golfo Centro		128.80		128.80		389.46	128.80	128.80		
Golfo Norte		59.81		59.81		283.03	59.81	59.81		
Jalisco		165.93		165.93		548.68	165.93	165.93		
Noroeste		93.96		93.96		220.50	93.96	93.96		
Norte		75.53		75.53		354.59	75.53	75.53		
Oriente		209.99		209.99		522.37	209.99	209.99		
Peninsular		93.92		93.92		306.82	93.92	93.92		
Sureste		146.44		146.44		455.99	146.44	146.44		
Valle de México Centro		63.69		63.69		254.71	63.69	63.69		
Valle de México Norte		90.51		90.51		326.96	90.51	90.51		
Valle de México Sur		70.70		70.70		315.16	70.70	70.70		
MEDIA		119.48		119.48		370.30	119.48	119.48		
MIN		59.81		59.81		200.25	59.81	59.81		
MAX		228.72		228.72		548.68	228.72	228.72		
DESV. EST.		50.55		50.55		121.07	50.55	50.55		
COEF. VARIACION		42%		42%		33%	42%	42%		

CAMBIO PROMEDIO DISTRIBUCIÓN


Los cargos de las tarifas finales del suministro básico descritos en este apartado, corresponden a la integración de los cargos por Transmisión, Distribución, Operación del CENACE, Operación del Suministrador Básico, Servicios Conexos No MEM, Energía y Capacidad.

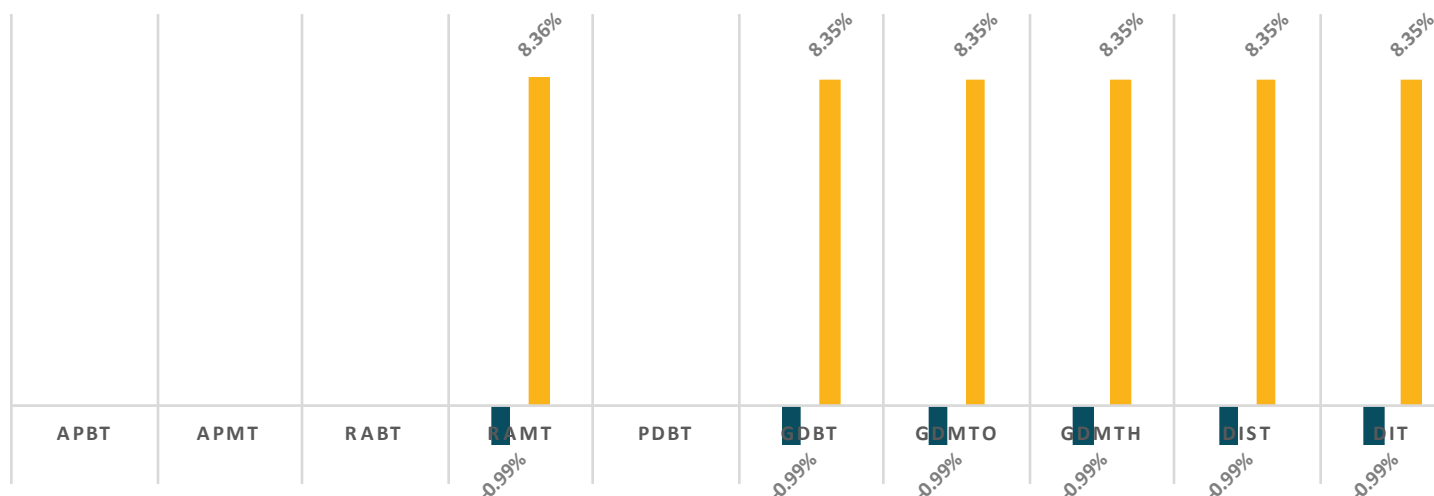
TARIFAS DE LA CFE APLICABLES EN SEPTIEMBRE 2023

División	CAPACIDAD \$/kW									
	APBT	APMT	RABT	RAMT	PDBT	GDBT	GDMTO	GDMTH	DIST	DIT
Baja California				159.97		323.16	353.83	371.43	406.92	416.86
Baja California Sur				159.97		274.51	272.06	266.25	296.91	344.87
Bajío				159.97		315.43	350.30	406.92	416.86	416.86
Centro Occidente				159.97		269.86	308.68	406.75	416.86	416.86
Centro Oriente				159.97		283.91	347.37	403.14	416.86	416.86
Centro Sur				159.97		250.79	272.42	378.58	416.86	416.86
Golfo Centro				159.97		315.43	333.08	406.92	416.86	416.86
Golfo Norte				159.97		276.87	353.83	416.86	416.86	416.86
Jalisco				159.97		253.32	323.21	406.92	416.86	406.92
Noroeste				159.97		323.16	353.83	406.92	416.86	406.83
Norte				159.97		315.43	323.21	416.86	416.86	416.86
Oriente				159.97		234.32	302.02	373.51	416.86	416.86
Peninsular				159.97		315.43	343.80	406.92	402.50	397.99
Sureste				159.97		257.67	268.43	357.93	406.92	361.37
Valle de México Centro				159.97		323.16	360.85	416.86	416.86	416.86
Valle de México Norte				159.97		310.04	353.83	416.86	406.92	406.92
Valle de México Sur				159.97		315.43	362.50	416.86	416.86	416.86

MEDIA	159.97	291.64	328.43	392.73	407.21	406.49
MIN	159.97	234.32	268.43	266.25	296.91	344.87
MAX	159.97	323.16	362.50	416.86	416.86	416.86
DESV. EST.	0.00	30.38	32.54	37.46	28.84	21.05
COEF. VARIACION	0%	10%	10%	10%	7%	5%

CAMBIO PROMEDIO CAPACIDAD

■ INCREMENTO MENSUAL ■ ACUMULADO EN EL AÑO



Los cargos de las tarifas finales del suministro básico descritos en este apartado, corresponden a la integración de los cargos por Transmisión, Distribución, Operación del CENACE, Operación del Suministrador Básico, Servicios Conexos No MEM, Energía y Capacidad.