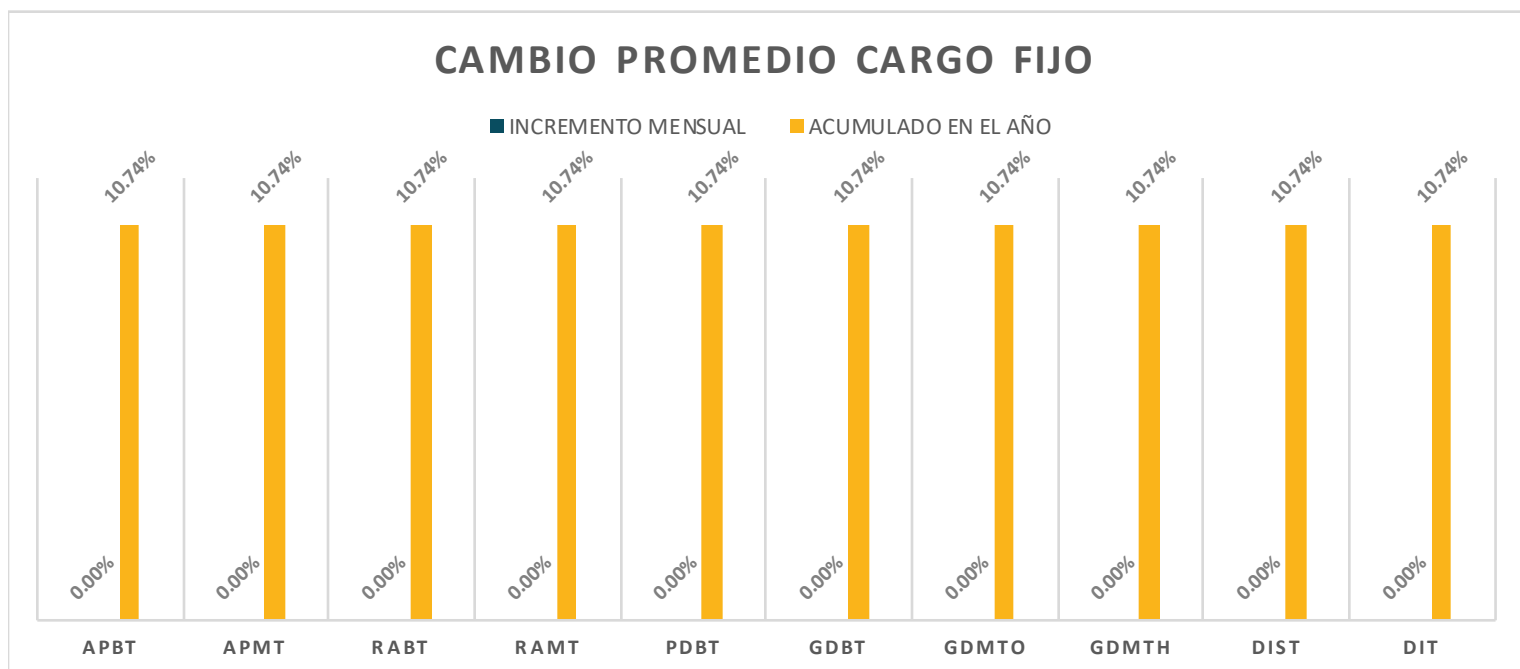


TARIFAS DE LA CFE APLICABLES EN OCTUBRE 2023

CARGO FIJO										
División	APBT	APMT	RABT	RAMT	PDBT	GDBT	GDMTO	GDMTH	DIST	DIT
Baja California	59.85	598.55	59.85	598.55	59.85	598.55	598.55	598.55	1,795.65	1,795.65
Baja California Sur	59.85	598.55	59.85	598.55	59.85	598.55	598.55	598.55	1,795.65	1,795.65
Bajío	30.50	304.99	30.50	304.99	30.50	304.99	304.99	304.99	914.96	914.96
Centro Occidente	30.94	309.40	30.94	309.40	30.94	309.40	309.40	309.40	928.21	928.21
Centro Oriente	32.95	329.51	32.95	329.51	32.95	329.51	329.51	329.51	988.53	988.53
Centro Sur	30.31	303.12	30.31	303.12	30.31	303.12	303.12	303.12	909.35	909.35
Golfo Centro	41.69	416.94	41.69	416.94	41.69	416.94	416.94	416.94	1,250.82	1,250.82
Golfo Norte	44.19	441.89	44.19	441.89	44.19	441.89	441.89	441.89	1,325.67	1,325.67
Jalisco	36.30	362.98	36.30	362.98	36.30	362.98	362.98	362.98	1,088.93	1,088.93
Noroeste	55.69	556.85	55.69	556.85	55.69	556.85	556.85	556.85	1,670.56	1,670.56
Norte	88.10	881.01	88.10	881.01	88.10	881.01	881.01	881.01	2,643.02	2,643.02
Oriente	40.29	402.93	40.29	402.93	40.29	402.93	402.93	402.93	1,208.79	1,208.79
Peninsular	40.26	402.60	40.26	402.60	40.26	402.60	402.60	402.60	1,207.80	1,207.80
Sureste	40.91	409.06	40.91	409.06	40.91	409.06	409.06	409.06	1,227.18	1,227.18
Valle de México Centro	58.25	582.50	58.25	582.50	58.25	582.50	582.50	582.50	1,747.49	1,747.49
Valle de México Norte	62.82	628.21	62.82	628.21	62.82	628.21	628.21	628.21	1,884.62	1,884.62
Valle de México Sur	83.39	833.91	83.39	833.91	83.39	833.91	833.91	833.91	2,501.72	2,501.72

MEDIA	49.19	491.94	49.19	491.94	49.19	491.94	491.94	491.94	1,475.82	1,475.82
MIN	30.31	303.12	30.31	303.12	30.31	303.12	303.12	303.12	909.35	909.35
MAX	88.10	881.01	88.10	881.01	88.10	881.01	881.01	881.01	2,643.02	2,643.02
DESV. EST.	17.68	176.75	17.68	176.75	17.68	176.75	176.75	176.75	530.26	530.26
COEF. VARIACION	36%	36%	36%	36%	36%	36%	36%	36%	36%	36%



Los cargos de las tarifas finales del suministro básico descritos en este apartado, corresponden a la integración de los cargos por Transmisión, Distribución, Operación del CENACE, Operación del Suministrador Básico, Servicios Conexos No MEM, Energía y Capacidad.

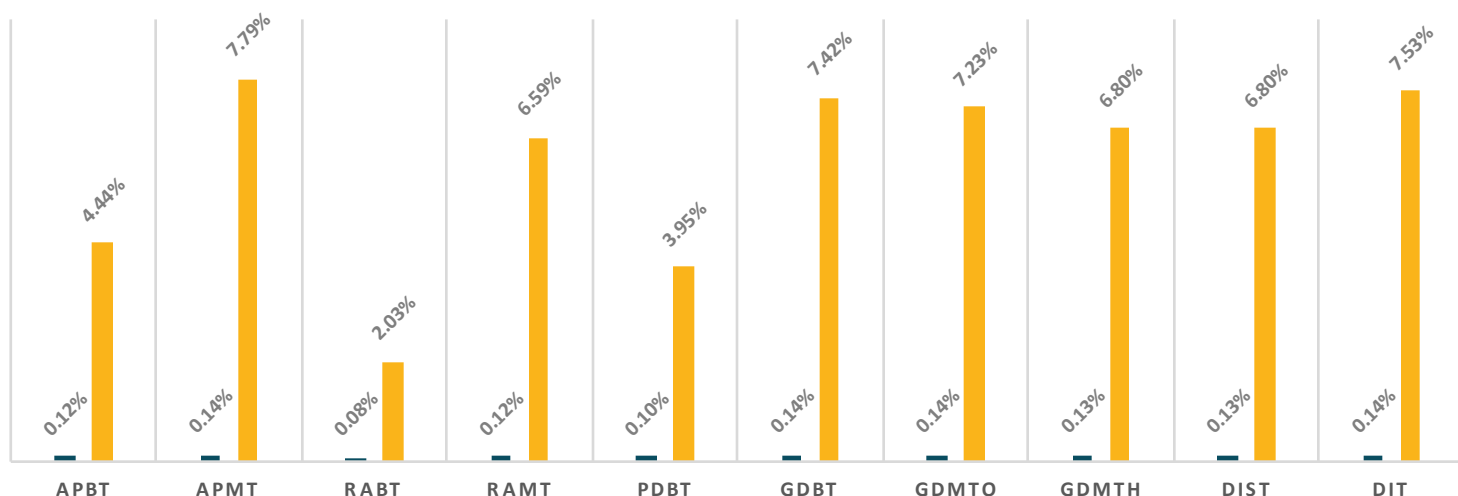
TARIFAS DE LA CFE APLICABLES EN OCTUBRE 2023

ENERGÍA BASE \$/kWh										
División	APBT	APMT	RABT	RAMT	PDBT	GDBT	GDMTO	GDMTH	DIST	DIT
Baja California	2.8827	1.8543	2.0607	0.8093	2.5957	0.8783	0.7273	0.6224	0.6626	0.6381
Baja California Sur	5.2457	3.0713	2.3297	1.0443	4.0567	3.1303	2.4143	2.1650	2.3436	2.6116
Bajío	4.2568	2.6083	2.5608	0.9433	3.9548	1.9083	1.5853	1.0832	1.1250	0.8940
Centro Occidente	4.2672	2.5963	2.8002	0.9413	3.8772	1.4933	1.4373	1.0808	1.0848	0.9335
Centro Oriente	4.4399	2.5973	2.7839	0.9403	3.7859	1.7373	1.5643	1.0781	1.0682	0.9850
Centro Sur	4.8786	2.1313	3.0126	0.9473	3.8366	1.5893	1.3023	0.9903	1.1138	1.0525
Golfo Centro	4.1326	2.5063	2.6786	0.9313	4.0776	1.7193	1.3953	1.0265	1.0544	1.0060
Golfo Norte	3.8568	2.3563	2.3948	0.9063	3.6468	1.4253	1.3023	1.0482	1.0227	0.8379
Jalisco	4.6739	2.6023	2.9749	0.9443	4.5159	1.5423	1.4573	1.0406	1.1058	0.9094
Noroeste	3.6397	2.4273	2.2717	0.9013	3.4577	1.5713	1.3403	0.9946	1.0223	0.8109
Norte	4.3310	2.4863	2.8530	0.9203	3.7660	1.6393	1.2773	1.0486	0.9970	0.9016
Oriente	4.4695	2.5743	2.8765	0.9363	3.9065	1.3873	1.3623	0.9524	1.0209	1.0096
Peninsular	4.3928	2.7373	2.6278	0.9793	4.1188	2.1553	1.7903	1.2694	1.1538	1.0397
Sureste	4.3327	2.6713	2.7067	0.9493	3.9287	1.5383	1.3153	1.0374	1.0720	0.8373
Valle de México Centro	4.1939	2.5663	2.3079	0.9393	3.8109	2.0763	1.6433	1.1384	1.1591	1.0605
Valle de México Norte	4.9659	2.4693	2.6579	0.9383	3.8389	2.2053	1.6063	1.1354	0.8470	0.6807
Valle de México Sur	5.0749	2.5803	2.6629	0.9413	3.8599	2.3143	1.6583	1.1468	1.1462	1.0646

MEDIA	4.3550	2.5198	2.6212	0.9361	3.8256	1.7830	1.4811	1.1093	1.1176	1.0161
MIN	2.8827	1.8543	2.0607	0.8093	2.5957	0.8783	0.7273	0.6224	0.6626	0.6381
MAX	5.2457	3.0713	3.0126	1.0443	4.5159	3.1303	2.4143	2.1650	2.3436	2.6116
DESV. EST.	0.5648	0.2553	0.2674	0.0451	0.3875	0.4956	0.3357	0.3019	0.3390	0.4301
COEF. VARIACION	13%	10%	10%	5%	10%	28%	23%	27%	30%	42%

CAMBIO PROMEDIO ENERGÍA BASE

■ INCREMENTO MENSUAL ■ ACUMULADO EN EL AÑO



Los cargos de las tarifas finales del suministro básico descritos en este apartado, corresponden a la integración de los cargos por Transmisión, Distribución, Operación del CENACE, Operación del Suministrador Básico, Servicios Conexos No MEM, Energía y Capacidad.

TARIFAS DE LA CFE APLICABLES EN OCTUBRE 2023

ENERGÍA INTERMEDIA \$/kWh										
División	APBT	APMT	RABT	RAMT	PDBT	GDBT	GDMTO	GDMTH	DIST	DIT
Baja California								0.9743	1.0472	1.0826
Baja California Sur								2.7527	2.9844	3.2703
Bajío								1.9346	1.8480	1.6620
Centro Occidente								1.9373	1.7834	1.6640
Centro Oriente								1.9382	1.8256	1.6880
Centro Sur								1.7593	1.8461	1.8099
Golfo Centro								1.7455	1.7021	1.7897
Golfo Norte								1.6349	1.6121	1.4693
Jalisco								1.8683	1.8265	1.6679
Noroeste								1.6026	1.5445	1.3577
Norte								1.6756	1.6088	1.5046
Oriente								1.6852	1.7926	1.7053
Peninsular								2.1465	1.9786	1.8592
Sureste								1.8109	1.8227	1.5249
Valle de México Centro								1.8890	1.9987	1.9112
Valle de México Norte								1.8758	1.4816	1.2476
Valle de México Sur								1.9000	1.8921	1.9070
MEDIA								1.8312	1.7997	1.7130
MIN								0.9743	1.0472	1.0826
MAX								2.7527	2.9844	3.2703
DESV. EST.								0.3425	0.3795	0.4627
COEF. VARIACION								19%	21%	27%

CAMBIO PROMEDIO ENERGÍA INTERMEDIA

■ INCREMENTO MENSUAL ■ ACUMULADO EN EL AÑO



Los cargos de las tarifas finales del suministro básico descritos en este apartado, corresponden a la integración de los cargos por Transmisión, Distribución, Operación del CENACE, Operación del Suministrador Básico, Servicios Conexos No MEM, Energía y Capacidad.

TARIFAS DE LA CFE APLICABLES EN OCTUBRE 2023

División	ENERGÍA PUNTA \$/kWh									
	APBT	APMT	RABT	RAMT	PDBT	GDBT	GDMTO	GDMTH	DIST	DIT
Baja California								1.3201	1.4263	1.5163
Baja California Sur								3.8806	4.2186	4.6595
Bajío								2.2061	2.1947	1.8384
Centro Occidente								2.1837	2.1020	1.8679
Centro Oriente								2.1894	2.0607	1.9972
Centro Sur								1.9931	2.1590	2.1244
Golfo Centro								2.0250	1.9227	1.9519
Golfo Norte								1.7754	1.7508	1.5435
Jalisco								2.1040	2.1607	1.8954
Noroeste								1.7780	1.8011	1.4995
Norte								1.9632	1.8881	1.7290
Oriente								1.8948	2.0168	2.0077
Peninsular								2.3968	2.1612	1.9958
Sureste								2.0328	2.1076	1.6880
Valle de México Centro								2.2081	2.2621	2.1260
Valle de México Norte								2.1951	1.6702	1.3901
Valle de México Sur								2.2242	2.2230	2.1336
MEDIA								2.1394	2.1250	1.9979
MIN								1.3201	1.4263	1.3901
MAX								3.8806	4.2186	4.6595
DESV. EST.								0.5120	0.5849	0.7252
COEF. VARIACION								24%	28%	36%

CAMBIO PROMEDIO ENERGÍA PUNTA

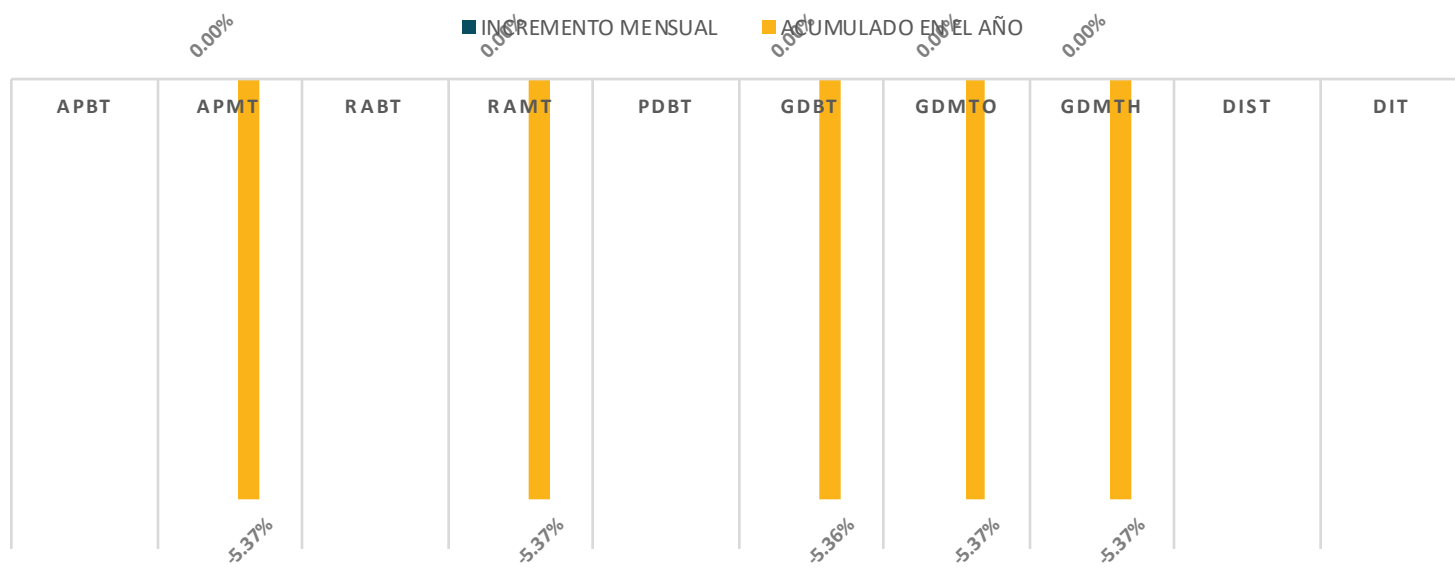
■ INCREMENTO MENSUAL ■ ACUMULADO EN EL AÑO



Los cargos de las tarifas finales del suministro básico descritos en este apartado, corresponden a la integración de los cargos por Transmisión, Distribución, Operación del CENACE, Operación del Suministrador Básico, Servicios Conexos No MEM, Energía y Capacidad.

TARIFAS DE LA CFE APLICABLES EN OCTUBRE 2023

DISTRIBUCION \$/kW										
División	APBT	APMT	RABT	RAMT	PDBT	GDBT	GDMTO	GDMTH	DIST	DIT
Baja California		93.17		93.17		200.25	93.17	93.17		
Baja California Sur		93.17		93.17		200.25	93.17	93.17		
Bajío		101.35		101.35		383.44	101.35	101.35		
Centro Occidente		160.81		160.81		514.28	160.81	160.81		
Centro Oriente		154.72		154.72		478.65	154.72	154.72		
Centro Sur		228.72		228.72		539.90	228.72	228.72		
Golfo Centro		128.80		128.80		389.46	128.80	128.80		
Golfo Norte		59.81		59.81		283.03	59.81	59.81		
Jalisco		165.93		165.93		548.68	165.93	165.93		
Noroeste		93.96		93.96		220.50	93.96	93.96		
Norte		75.53		75.53		354.59	75.53	75.53		
Oriente		209.99		209.99		522.37	209.99	209.99		
Peninsular		93.92		93.92		306.82	93.92	93.92		
Sureste		146.44		146.44		455.99	146.44	146.44		
Valle de México Centro		63.69		63.69		254.71	63.69	63.69		
Valle de México Norte		90.51		90.51		326.96	90.51	90.51		
Valle de México Sur		70.70		70.70		315.16	70.70	70.70		
MEDIA		119.48		119.48		370.30	119.48	119.48		
MIN		59.81		59.81		200.25	59.81	59.81		
MAX		228.72		228.72		548.68	228.72	228.72		
DESV. EST.		50.55		50.55		121.07	50.55	50.55		
COEF. VARIACION		42%		42%		33%	42%	42%		

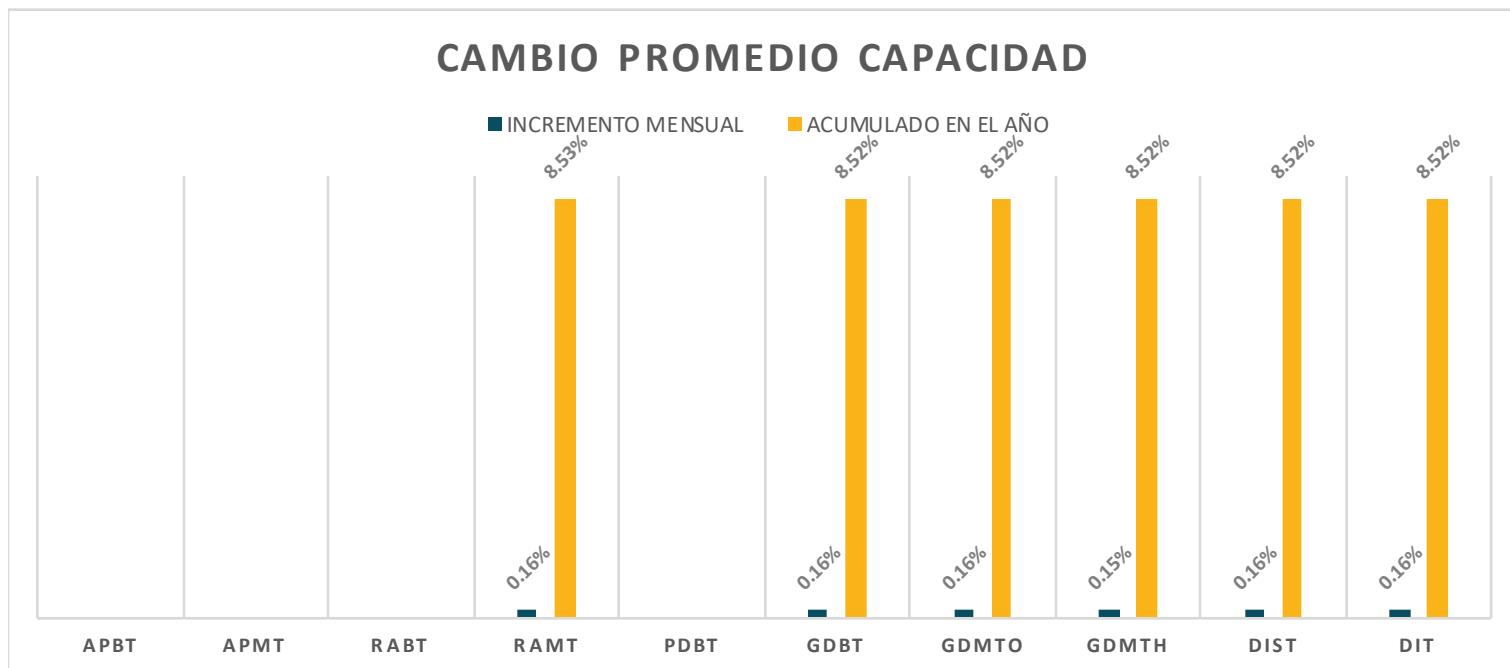
CAMBIO PROMEDIO DISTRIBUCIÓN


Los cargos de las tarifas finales del suministro básico descritos en este apartado, corresponden a la integración de los cargos por Transmisión, Distribución, Operación del CENACE, Operación del Suministrador Básico, Servicios Conexos No MEM, Energía y Capacidad.

TARIFAS DE LA CFE APLICABLES EN OCTUBRE 2023

División	CAPACIDAD \$/kW									
	APBT	APMT	RABT	RAMT	PDBT	GDBT	GDMTO	GDMTH	DIST	DIT
Baja California				160.22		323.66	354.38	372.00	407.55	417.51
Baja California Sur				160.22		274.93	272.48	266.66	297.37	345.41
Bajío				160.22		315.92	350.84	407.55	417.51	417.51
Centro Occidente				160.22		270.28	309.16	407.38	417.51	417.51
Centro Oriente				160.22		284.35	347.91	403.76	417.51	417.51
Centro Sur				160.22		251.18	272.85	379.16	417.51	417.51
Golfo Centro				160.22		315.92	333.60	407.55	417.51	417.51
Golfo Norte				160.22		277.30	354.38	417.51	417.51	417.51
Jalisco				160.22		253.71	323.71	407.55	417.51	407.55
Noroeste				160.22		323.66	354.38	407.55	417.51	407.46
Norte				160.22		315.92	323.71	417.51	417.51	417.51
Oriente				160.22		234.69	302.49	374.09	417.51	417.51
Peninsular				160.22		315.92	344.33	407.55	403.12	398.61
Sureste				160.22		258.07	268.85	358.48	407.55	361.93
Valle de México Centro				160.22		323.66	361.41	417.51	417.51	417.51
Valle de México Norte				160.22		310.52	354.38	417.51	407.55	407.55
Valle de México Sur				160.22		315.92	363.06	417.51	417.51	417.51

MEDIA	160.22	292.09	328.94	393.34	407.84	407.12
MIN	160.22	234.69	268.85	266.66	297.37	345.41
MAX	160.22	323.66	363.06	417.51	417.51	417.51
DESV. EST.	0.00	30.43	32.59	37.52	28.88	21.08
COEF. VARIACION	0%	10%	10%	10%	7%	5%

CAMBIO PROMEDIO CAPACIDAD


Los cargos de las tarifas finales del suministro básico descritos en este apartado, corresponden a la integración de los cargos por Transmisión, Distribución, Operación del CENACE, Operación del Suministrador Básico, Servicios Conexos No MEM, Energía y Capacidad.