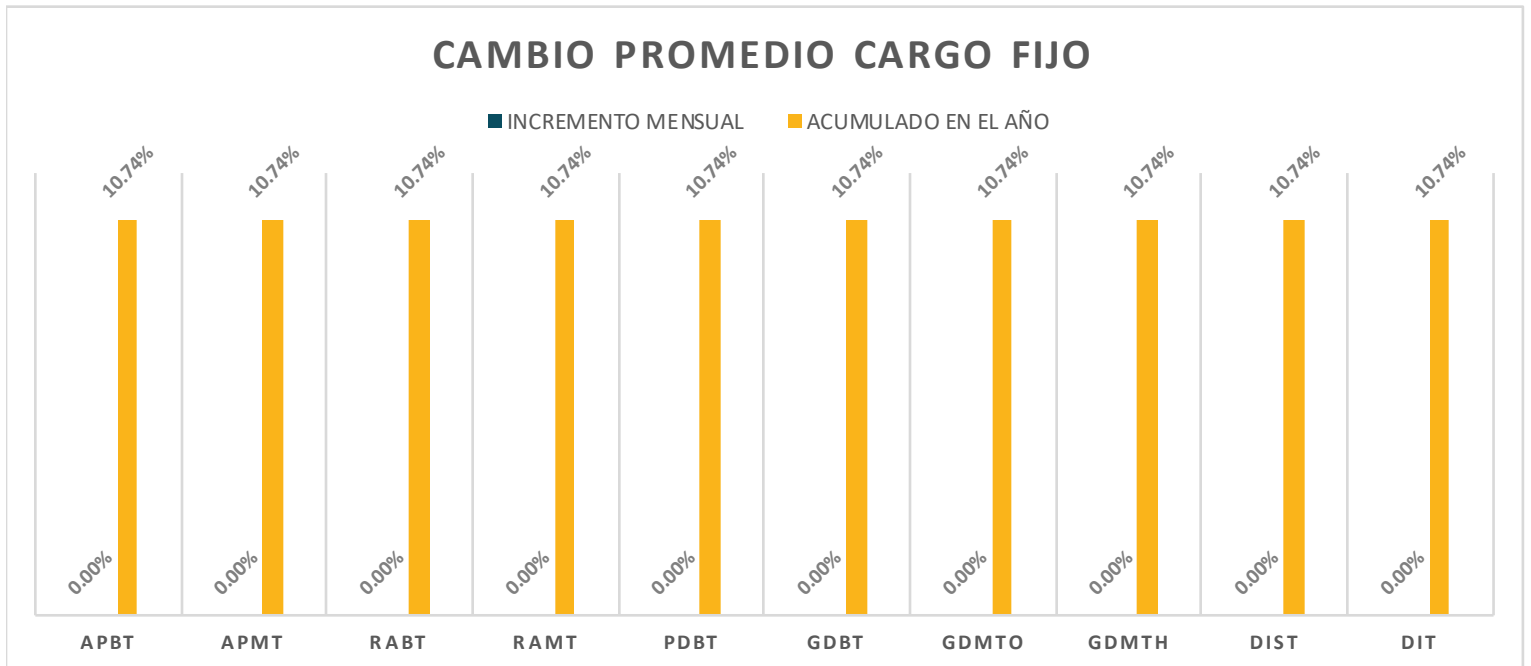


TARIFAS DE LA CFE APLICABLES EN DICIEMBRE 2023

CARGO FIJO										
División	APBT	APMT	RABT	RAMT	PDBT	GDBT	GDMTO	GDMTH	DIST	DIT
Baja California	59.85	598.55	59.85	598.55	59.85	598.55	598.55	598.55	1,795.65	1,795.65
Baja California Sur	59.85	598.55	59.85	598.55	59.85	598.55	598.55	598.55	1,795.65	1,795.65
Bajío	30.50	304.99	30.50	304.99	30.50	304.99	304.99	304.99	914.96	914.96
Centro Occidente	30.94	309.40	30.94	309.40	30.94	309.40	309.40	309.40	928.21	928.21
Centro Oriente	32.95	329.51	32.95	329.51	32.95	329.51	329.51	329.51	988.53	988.53
Centro Sur	30.31	303.12	30.31	303.12	30.31	303.12	303.12	303.12	909.35	909.35
Golfo Centro	41.69	416.94	41.69	416.94	41.69	416.94	416.94	416.94	1,250.82	1,250.82
Golfo Norte	44.19	441.89	44.19	441.89	44.19	441.89	441.89	441.89	1,325.67	1,325.67
Jalisco	36.30	362.98	36.30	362.98	36.30	362.98	362.98	362.98	1,088.93	1,088.93
Noroeste	55.69	556.85	55.69	556.85	55.69	556.85	556.85	556.85	1,670.56	1,670.56
Norte	88.10	881.01	88.10	881.01	88.10	881.01	881.01	881.01	2,643.02	2,643.02
Oriente	40.29	402.93	40.29	402.93	40.29	402.93	402.93	402.93	1,208.79	1,208.79
Peninsular	40.26	402.60	40.26	402.60	40.26	402.60	402.60	402.60	1,207.80	1,207.80
Sureste	40.91	409.06	40.91	409.06	40.91	409.06	409.06	409.06	1,227.18	1,227.18
Valle de México Centro	58.25	582.50	58.25	582.50	58.25	582.50	582.50	582.50	1,747.49	1,747.49
Valle de México Norte	62.82	628.21	62.82	628.21	62.82	628.21	628.21	628.21	1,884.62	1,884.62
Valle de México Sur	83.39	833.91	83.39	833.91	83.39	833.91	833.91	833.91	2,501.72	2,501.72

MEDIA	49.19	491.94	49.19	491.94	49.19	491.94	491.94	491.94	1,475.82	1,475.82
MIN	30.31	303.12	30.31	303.12	30.31	303.12	303.12	303.12	909.35	909.35
MAX	88.10	881.01	88.10	881.01	88.10	881.01	881.01	881.01	2,643.02	2,643.02
DESV. EST.	17.68	176.75	17.68	176.75	17.68	176.75	176.75	176.75	530.26	530.26
COEF. VARIACION	36%	36%	36%	36%	36%	36%	36%	36%	36%	36%



Los cargos de las tarifas finales del suministro básico descritos en este apartado, corresponden a la integración de los cargos por Transmisión, Distribución, Operación del CENACE, Operación del Suministrador Básico, Servicios Conexos No MEM, Energía y Capacidad.

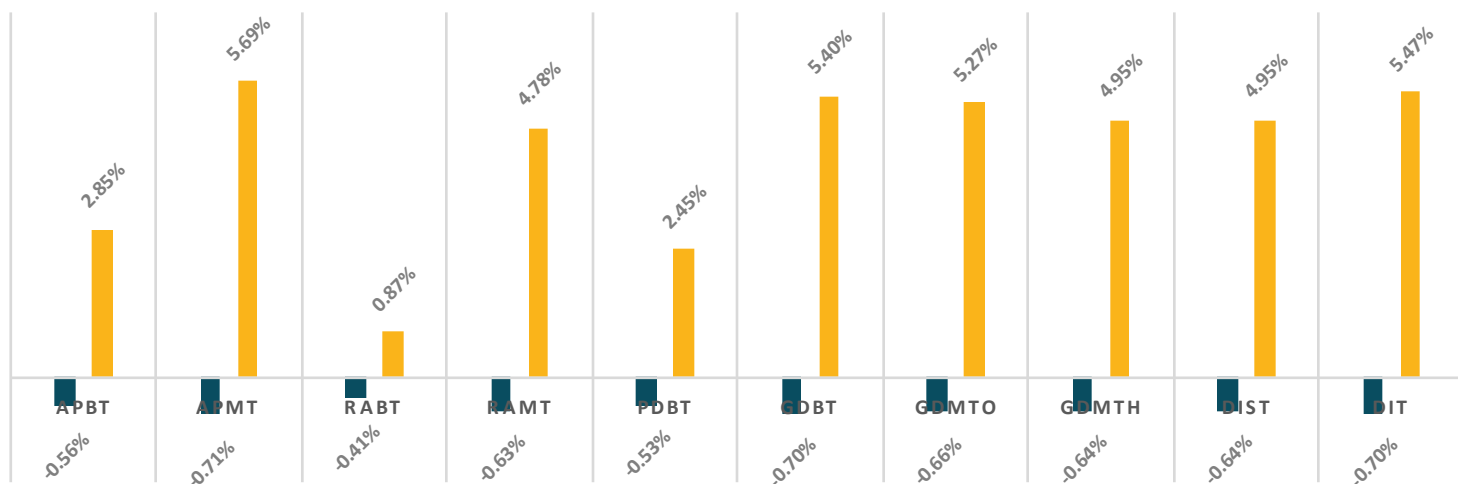
TARIFAS DE LA CFE APLICABLES EN DICIEMBRE 2023

ENERGÍA BASE \$/kWh										
División	APBT	APMT	RABT	RAMT	PDBT	GDBT	GDMTO	GDMTH	DIST	DIT
Baja California	2.8407	1.8193	2.0367	0.7953	2.5597	0.8633	0.7163	0.6133	0.6526	0.6265
Baja California Sur	5.1537	3.0103	2.2997	1.0263	3.9897	3.0683	2.3673	2.1233	2.2981	2.5583
Bajío	4.1908	2.5563	2.5308	0.9273	3.8948	1.8723	1.5553	1.0643	1.1052	0.8770
Centro Occidente	4.2092	2.5453	2.7722	0.9263	3.8272	1.4663	1.4103	1.0620	1.0659	0.9157
Centro Oriente	4.3759	2.5473	2.7549	0.9243	3.7359	1.7043	1.5353	1.0593	1.0496	0.9660
Centro Sur	4.8096	2.0903	2.9826	0.9313	3.7876	1.5593	1.2783	0.9733	1.0943	1.0322
Golfo Centro	4.0736	2.4573	2.6506	0.9153	4.0206	1.6863	1.3703	1.0088	1.0361	0.9866
Golfo Norte	3.7978	2.3103	2.3658	0.8913	3.5918	1.3993	1.2793	1.0301	1.0051	0.8221
Jalisco	4.6079	2.5513	2.9449	0.9283	4.4549	1.5133	1.4303	1.0226	1.0865	0.8921
Noroeste	3.5827	2.3803	2.2447	0.8863	3.4047	1.5423	1.3153	0.9776	1.0047	0.7957
Norte	4.2700	2.4373	2.8250	0.9043	3.7190	1.6083	1.2543	1.0304	0.9799	0.8845
Oriente	4.4065	2.5243	2.8475	0.9203	3.8555	1.3613	1.3383	0.9363	1.0033	0.9902
Peninsular	4.3258	2.6843	2.5988	0.9623	4.0568	2.1143	1.7563	1.2465	1.1334	1.0196
Sureste	4.2687	2.6193	2.6777	0.9333	3.8737	1.5093	1.2913	1.0194	1.0533	0.8216
Valle de México Centro	4.1219	2.5153	2.2769	0.9233	3.7469	2.0363	1.6123	1.1184	1.1386	1.0400
Valle de México Norte	4.8819	2.4213	2.6229	0.9223	3.7779	2.1623	1.5763	1.1154	0.8331	0.6682
Valle de México Sur	4.9879	2.5303	2.6279	0.9253	3.7999	2.2693	1.6273	1.1265	1.1260	1.0441

MEDIA	4.2885	2.4706	2.5917	0.9202	3.7704	1.7492	1.4538	1.0899	1.0980	0.9965
MIN	2.8407	1.8193	2.0367	0.7953	2.5597	0.8633	0.7163	0.6133	0.6526	0.6265
MAX	5.1537	3.0103	2.9826	1.0263	4.4549	3.0683	2.3673	2.1233	2.2981	2.5583
DESV. EST.	0.5541	0.2499	0.2666	0.0443	0.3820	0.4853	0.3285	0.2956	0.3319	0.4210
COEF. VARIACION	13%	10%	10%	5%	10%	28%	23%	27%	30%	42%

CAMBIO PROMEDIO ENERGÍA BASE

■ INCREMENTO MENSUAL ■ ACUMULADO EN EL AÑO



Los cargos de las tarifas finales del suministro básico descritos en este apartado, corresponden a la integración de los cargos por Transmisión, Distribución, Operación del CENACE, Operación del Suministrador Básico, Servicios Conexos No MEM, Energía y Capacidad.

TARIFAS DE LA CFE APLICABLES EN DICIEMBRE 2023

División	ENERGÍA INTERMEDIA \$/kWh									
	APBT	APMT	RABT	RAMT	PDBT	GDBT	GDMTO	GDMTH	DIST	DIT
Baja California								0.9577	1.0290	1.0616
Baja California Sur								2.6986	2.9253	3.2031
Bajío								1.8977	1.8130	1.6288
Centro Occidente								1.9004	1.7497	1.6307
Centro Oriente								1.9013	1.7910	1.6543
Centro Sur								1.7261	1.8110	1.7736
Golfo Centro								1.7126	1.6701	1.7538
Golfo Norte								1.6043	1.5820	1.4401
Jalisco								1.8328	1.7919	1.6346
Noroeste								1.5728	1.5159	1.3309
Norte								1.6442	1.5788	1.4747
Oriente								1.6536	1.7587	1.6711
Peninsular								2.1052	1.9408	1.8218
Sureste								1.7766	1.7882	1.4946
Valle de México Centro								1.8531	1.9605	1.8727
Valle de México Norte								1.8401	1.4543	1.2231
Valle de México Sur								1.8639	1.8561	1.8686
MEDIA								1.7965	1.7657	1.6787
MIN								0.9577	1.0290	1.0616
MAX								2.6986	2.9253	3.2031
DESV. EST.								0.3353	0.3715	0.4529
COEF. VARIACION								19%	21%	27%

CAMBIO PROMEDIO ENERGÍA INTERMEDIA

■ INCREMENTO MENSUAL ■ ACUMULADO EN EL AÑO



Los cargos de las tarifas finales del suministro básico descritos en este apartado, corresponden a la integración de los cargos por Transmisión, Distribución, Operación del CENACE, Operación del Suministrador Básico, Servicios Conexos No MEM, Energía y Capacidad.

TARIFAS DE LA CFE APLICABLES EN DICIEMBRE 2023

División	ENERGÍA PUNTA \$/kWh									
	APBT	APMT	RABT	RAMT	PDBT	GDBT	GDMTO	GDMTH	DIST	DIT
Baja California								1.2962	1.4001	1.4861
Baja California Sur								3.8026	4.1335	4.5630
Bajío								2.1635	2.1523	1.8014
Centro Occidente								2.1415	2.0616	1.8303
Centro Oriente								2.1472	2.0211	1.9569
Centro Sur								1.9550	2.1174	2.0814
Golfo Centro								1.9862	1.8860	1.9126
Golfo Norte								1.7419	1.7178	1.5128
Jalisco								2.0635	2.1190	1.8573
Noroeste								1.7444	1.7671	1.4697
Norte								1.9257	1.8522	1.6944
Oriente								1.8587	1.9782	1.9672
Peninsular								2.3502	2.1195	1.9555
Sureste								1.9938	2.0670	1.6543
Valle de México Centro								2.1654	2.2183	2.0830
Valle de México Norte								2.1527	1.6389	1.3626
Valle de México Sur								2.1812	2.1800	2.0904
MEDIA								2.0982	2.0841	1.9576
MIN								1.2962	1.4001	1.3626
MAX								3.8026	4.1335	4.5630
DESV. EST.								0.5012	0.5726	0.7099
COEF. VARIACION								24%	27%	36%

CAMBIO PROMEDIO ENERGÍA PUNTA

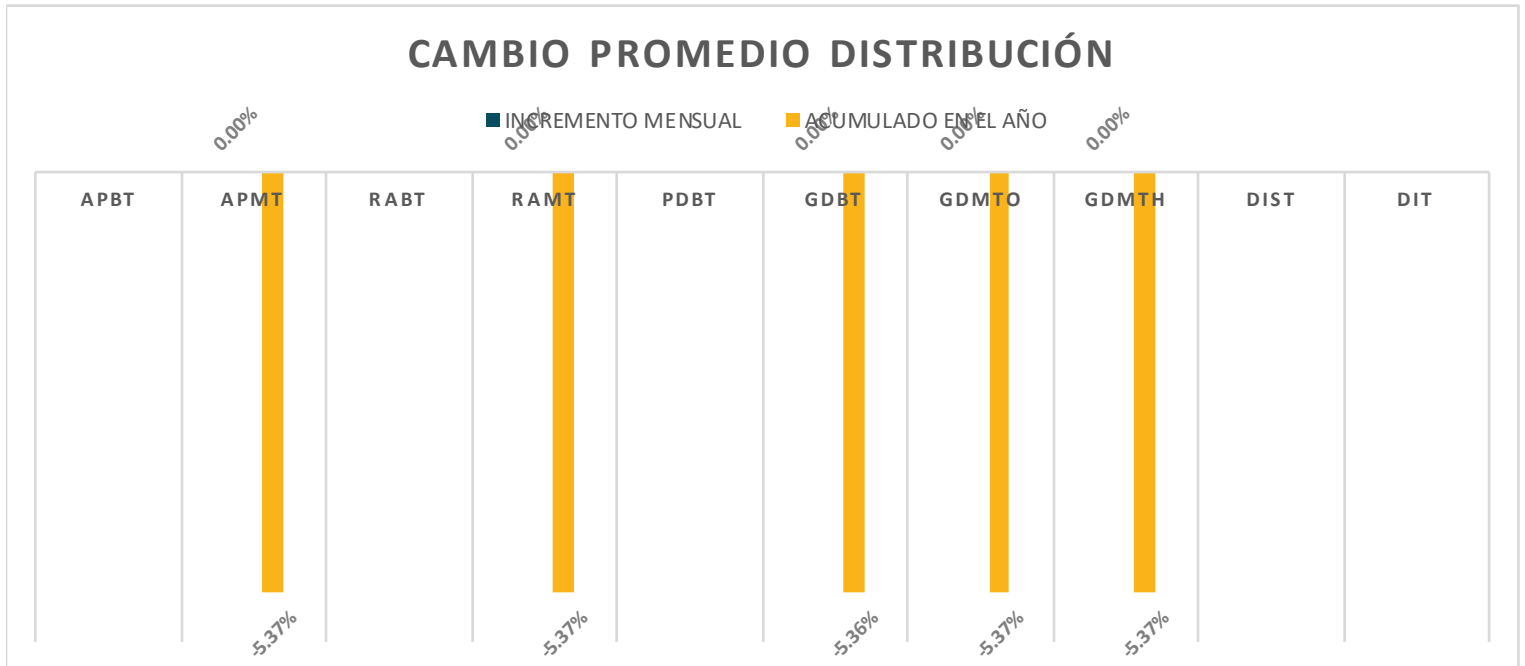
■ INCREMENTO MENSUAL ■ ACUMULADO EN EL AÑO



Los cargos de las tarifas finales del suministro básico descritos en este apartado, corresponden a la integración de los cargos por Transmisión, Distribución, Operación del CENACE, Operación del Suministrador Básico, Servicios Conexos No MEM, Energía y Capacidad.

TARIFAS DE LA CFE APLICABLES EN DICIEMBRE 2023

DISTRIBUCION \$/kW										
División	APBT	APMT	RABT	RAMT	PDBT	GDBT	GDMTO	GDMTH	DIST	DIT
Baja California		93.17		93.17		200.25	93.17	93.17		
Baja California Sur		93.17		93.17		200.25	93.17	93.17		
Bajío		101.35		101.35		383.44	101.35	101.35		
Centro Occidente		160.81		160.81		514.28	160.81	160.81		
Centro Oriente		154.72		154.72		478.65	154.72	154.72		
Centro Sur		228.72		228.72		539.90	228.72	228.72		
Golfo Centro		128.80		128.80		389.46	128.80	128.80		
Golfo Norte		59.81		59.81		283.03	59.81	59.81		
Jalisco		165.93		165.93		548.68	165.93	165.93		
Noroeste		93.96		93.96		220.50	93.96	93.96		
Norte		75.53		75.53		354.59	75.53	75.53		
Oriente		209.99		209.99		522.37	209.99	209.99		
Peninsular		93.92		93.92		306.82	93.92	93.92		
Sureste		146.44		146.44		455.99	146.44	146.44		
Valle de México Centro		63.69		63.69		254.71	63.69	63.69		
Valle de México Norte		90.51		90.51		326.96	90.51	90.51		
Valle de México Sur		70.70		70.70		315.16	70.70	70.70		
MEDIA		119.48		119.48		370.30	119.48	119.48		
MIN		59.81		59.81		200.25	59.81	59.81		
MAX		228.72		228.72		548.68	228.72	228.72		
DESV. EST.		50.55		50.55		121.07	50.55	50.55		
COEF. VARIACION		42%		42%		33%	42%	42%		

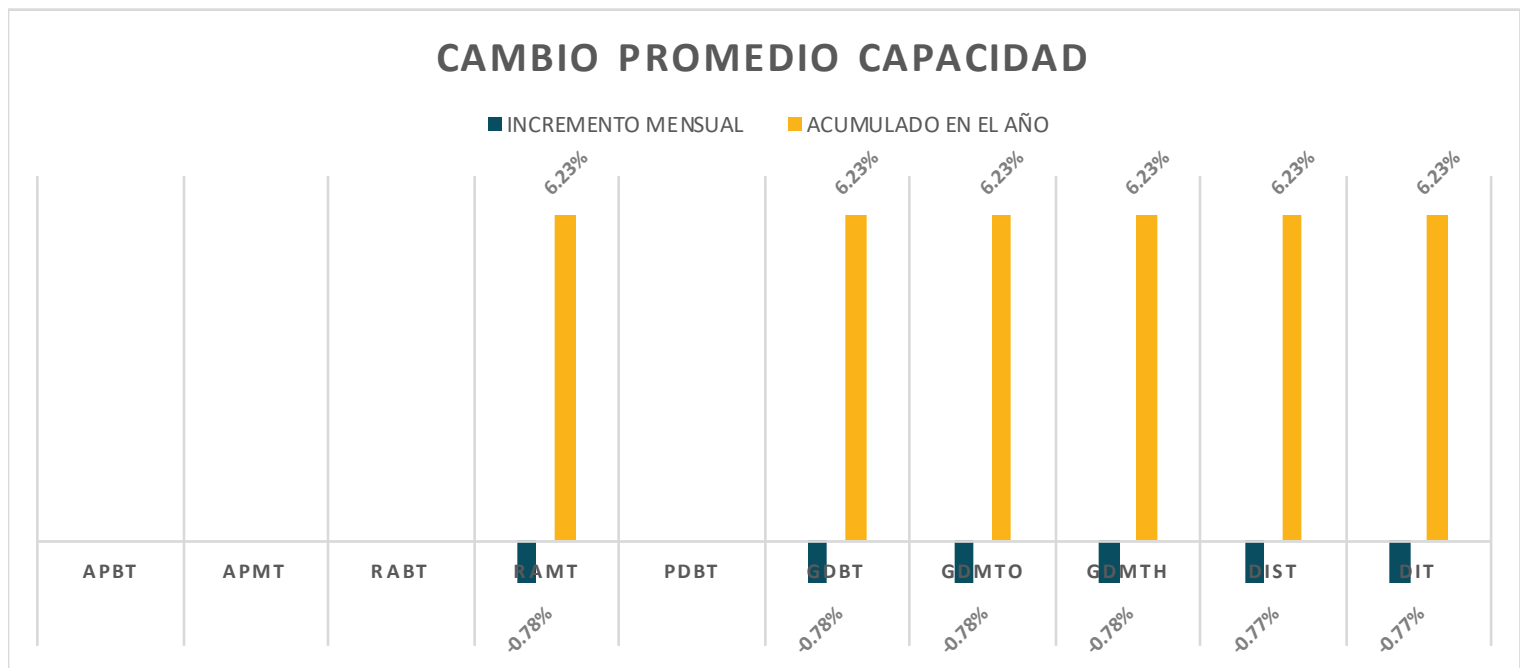


Los cargos de las tarifas finales del suministro básico descritos en este apartado, corresponden a la integración de los cargos por Transmisión, Distribución, Operación del CENACE, Operación del Suministrador Básico, Servicios Conexos No MEM, Energía y Capacidad.

TARIFAS DE LA CFE APLICABLES EN DICIEMBRE 2023

División	CAPACIDAD \$/kW									
	APBT	APMT	RABT	RAMT	PDBT	GDBT	GDMTO	GDMTH	DIST	DIT
Baja California				156.83		316.83	346.89	364.14	398.94	408.69
Baja California Sur				156.83		269.13	266.73	261.03	291.09	338.11
Bajío				156.83		309.25	343.43	398.94	408.69	408.69
Centro Occidente				156.83		264.57	302.63	398.78	408.69	408.69
Centro Oriente				156.83		278.34	340.56	395.24	408.69	408.69
Centro Sur				156.83		245.88	267.08	371.15	408.69	408.69
Golfo Centro				156.83		309.25	326.55	398.94	408.69	408.69
Golfo Norte				156.83		271.45	346.89	408.69	408.69	408.69
Jalisco				156.83		248.35	316.87	398.94	408.69	398.94
Noroeste				156.83		316.83	346.89	398.94	408.69	398.85
Norte				156.83		309.25	316.88	408.69	408.69	408.69
Oriente				156.83		229.73	296.10	366.18	408.69	408.69
Peninsular				156.83		309.25	337.06	398.94	394.61	390.19
Sureste				156.83		252.62	263.17	350.91	398.94	354.28
Valle de México Centro				156.83		316.83	353.78	408.69	408.69	408.69
Valle de México Norte				156.83		303.96	346.89	408.69	398.94	398.94
Valle de México Sur				156.83		309.25	355.40	408.69	408.69	408.69

MEDIA	156.83	285.93	321.99	385.03	399.22	398.52
MIN	156.83	229.73	263.17	261.03	291.09	338.11
MAX	156.83	316.83	355.40	408.69	408.69	408.69
DESV. EST.	0.00	29.79	31.90	36.73	28.27	20.64
COEF. VARIACION	0%	10%	10%	10%	7%	5%

CAMBIO PROMEDIO CAPACIDAD


Los cargos de las tarifas finales del suministro básico descritos en este apartado, corresponden a la integración de los cargos por Transmisión, Distribución, Operación del CENACE, Operación del Suministrador Básico, Servicios Conexos No MEM, Energía y Capacidad.