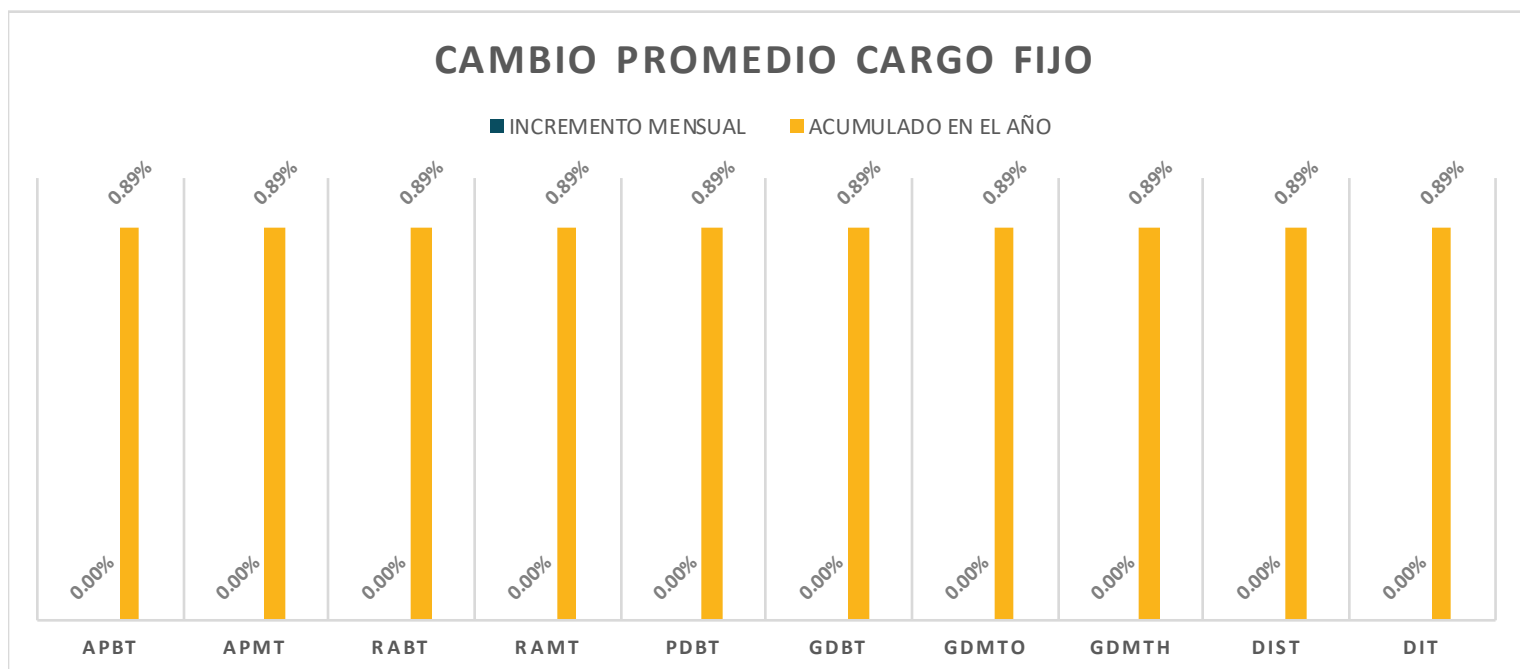


TARIFAS DE LA CFE APLICABLES EN MAYO 2026

CARGO FIJO										
División	APBT	APMT	RABT	RAMT	PDBT	GDBT	GDMTO	GDMTH	DIST	DIT
Baja California	41.49	414.90	41.49	414.90	41.49	414.90	414.90	414.90	1,244.71	1,244.71
Baja California Sur	41.49	414.90	41.49	414.90	41.49	414.90	414.90	414.90	1,244.71	1,244.71
Bajío	42.72	427.19	42.72	427.19	42.72	427.19	427.19	427.19	1,281.56	1,281.56
Centro Occidente	25.25	252.50	25.25	252.50	25.25	252.50	252.50	252.50	757.51	757.51
Centro Oriente	33.54	335.36	33.54	335.36	33.54	335.36	335.36	335.36	1,006.09	1,006.09
Centro Sur	26.44	264.38	26.44	264.38	26.44	264.38	264.38	264.38	793.13	793.13
Golfo Centro	46.17	461.75	46.17	461.75	46.17	461.75	461.75	461.75	1,385.25	1,385.25
Golfo Norte	50.20	502.03	50.20	502.03	50.20	502.03	502.03	502.03	1,506.09	1,506.09
Jalisco	33.07	330.66	33.07	330.66	33.07	330.66	330.66	330.66	991.97	991.97
Noroeste	19.78	197.77	19.78	197.77	19.78	197.77	197.77	197.77	593.30	593.30
Norte	111.37	1,113.73	111.37	1,113.73	111.37	1,113.73	1,113.73	1,113.73	3,341.18	3,341.18
Oriente	63.63	636.28	63.63	636.28	63.63	636.28	636.28	636.28	1,908.85	1,908.85
Peninsular	45.26	452.58	45.26	452.58	45.26	452.58	452.58	452.58	1,357.73	1,357.73
Sureste	48.73	487.31	48.73	487.31	48.73	487.31	487.31	487.31	1,461.92	1,461.92
Valle de México Centro	54.05	540.49	54.05	540.49	54.05	540.49	540.49	540.49	1,621.47	1,621.47
Valle de México Norte	70.34	703.36	70.34	703.36	70.34	703.36	703.36	703.36	2,110.07	2,110.07
Valle de México Sur	42.21	422.07	42.21	422.07	42.21	422.07	422.07	422.07	1,266.21	1,266.21

MEDIA	46.81	468.07	46.81	468.07	46.81	468.07	468.07	468.07	1,404.22	1,404.22
MIN	19.78	197.77	19.78	197.77	19.78	197.77	197.77	197.77	593.30	593.30
MAX	111.37	1,113.73	111.37	1,113.73	111.37	1,113.73	1,113.73	1,113.73	3,341.18	3,341.18
DESV. EST.	21.13	211.33	21.13	211.33	21.13	211.33	211.33	211.33	633.98	633.98
COEF. VARIACION	45%	45%	45%	45%	45%	45%	45%	45%	45%	45%



Los cargos de las tarifas finales del suministro básico descritos en este apartado, corresponden a la integración de los cargos por Transmisión, Distribución, Operación del CENACE, Operación del Suministrador Básico, Servicios Conexos No MEM, Energía y Capacidad.

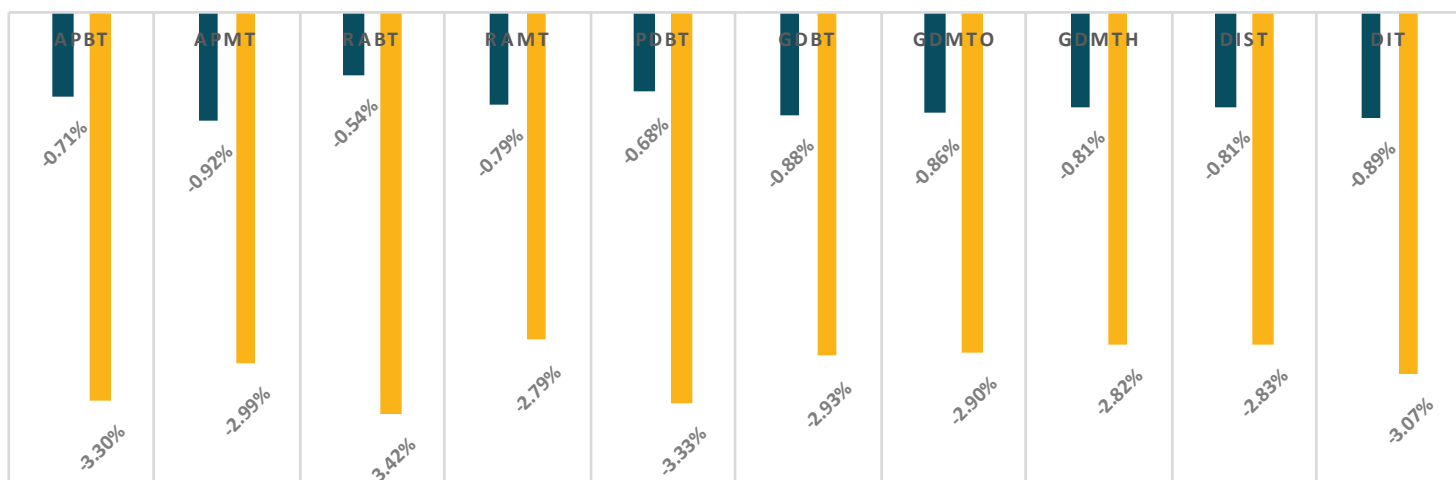
TARIFAS DE LA CFE APLICABLES EN MAYO 2026

ENERGÍA BASE \$/kWh										
División	APBT	APMT	RABT	RAMT	PDBT	GDBT	GDMTO	GDMTH	DIST	DIT
Baja California	2.7738	1.7839	1.9896	0.7864	2.4996	0.8528	0.7087	0.6087	0.6470	0.6167
Baja California Sur	5.0268	2.9439	2.2463	1.0114	3.8930	3.0006	2.3182	2.0800	2.2503	2.4990
Bajío	4.0866	2.5022	2.4686	0.9145	3.7977	1.8354	1.5267	1.0482	1.0881	0.8608
Centro Occidente	4.1024	2.4915	2.7021	0.9132	3.7298	1.4398	1.3856	1.0459	1.0497	0.8985
Centro Oriente	4.2645	2.4931	2.6854	0.9122	3.6412	1.6721	1.5073	1.0433	1.0338	0.9475
Centro Sur	4.6867	2.0484	2.9067	0.9183	3.6917	1.5307	1.2567	0.9595	1.0774	1.0119
Golfo Centro	3.9716	2.4055	2.5848	0.9032	3.9189	1.6545	1.3460	0.9941	1.0207	0.9676
Golfo Norte	3.7033	2.2619	2.3085	0.8797	3.5036	1.3745	1.2574	1.0148	0.9905	0.8072
Jalisco	4.4886	2.4969	2.8682	0.9155	4.3388	1.4857	1.4046	1.0076	1.0698	0.8755
Noroeste	3.4969	2.3307	2.1928	0.8749	3.3238	1.5137	1.2931	0.9637	0.9901	0.7815
Norte	4.1602	2.3858	2.7509	0.8923	3.6224	1.5782	1.2328	1.0152	0.9659	0.8680
Oriente	4.2931	2.4704	2.7734	0.9077	3.7564	1.3380	1.3147	0.9234	0.9887	0.9710
Peninsular	4.2288	2.6264	2.5462	0.9488	3.9676	2.0709	1.7222	1.2258	1.1155	0.9997
Sureste	4.1636	2.5632	2.6127	0.9202	3.7784	1.4819	1.2691	1.0045	1.0375	0.8067
Valle de México Centro	4.0156	2.4625	2.2169	0.9112	3.6501	1.9955	1.5825	1.1009	1.1206	1.0196
Valle de México Norte	4.7493	2.3704	2.5478	0.9101	3.6739	2.1185	1.5469	1.0979	0.8229	0.6573
Valle de México Sur	4.8576	2.4767	2.5574	0.9127	3.6991	2.2225	1.5968	1.1088	1.1083	1.0235

MEDIA	4.1805	2.4184	2.5269	0.9078	3.6756	1.7156	1.4276	1.0731	1.0810	0.9772
MIN	2.7738	1.7839	1.9896	0.7864	2.4996	0.8528	0.7087	0.6087	0.6470	0.6167
MAX	5.0268	2.9439	2.9067	1.0114	4.3388	3.0006	2.3182	2.0800	2.2503	2.4990
DESV. EST.	0.5380	0.2434	0.2581	0.0431	0.3715	0.4727	0.3202	0.2880	0.3234	0.4103
COEF. VARIACION	13%	10%	10%	5%	10%	28%	22%	27%	30%	42%

CAMBIO PROMEDIO ENERGÍA BASE

■ INCREMENTO MENSUAL ■ ACUMULADO EN EL AÑO



Los cargos de las tarifas finales del suministro básico descritos en este apartado, corresponden a la integración de los cargos por Transmisión, Distribución, Operación del CENACE, Operación del Suministrador Básico, Servicios Conexos No MEM, Energía y Capacidad.

TARIFAS DE LA CFE APLICABLES EN MAYO 2026

ENERGÍA INTERMEDIA \$/kWh										
División	APBT	APMT	RABT	RAMT	PDBT	GDBT	GDMTO	GDMTH	DIST	DIT
Baja California								0.9443	1.0138	1.0406
Baja California Sur								2.6406	2.8615	3.1273
Bajío								1.8603	1.7777	1.5933
Centro Occidente								1.8629	1.7160	1.5952
Centro Oriente								1.8637	1.7563	1.6181
Centro Sur								1.6931	1.7758	1.7344
Golfo Centro								1.6799	1.6385	1.7151
Golfo Norte								1.5744	1.5526	1.4095
Jalisco								1.7970	1.7571	1.5990
Noroeste								1.5436	1.4882	1.3030
Norte								1.6132	1.5495	1.4431
Oriente								1.6224	1.7248	1.6345
Peninsular								2.0624	1.9023	1.7814
Sureste								1.7423	1.7535	1.4625
Valle de México Centro								1.8167	1.9214	1.8310
Valle de México Norte								1.8041	1.4282	1.1980
Valle de México Sur								1.8273	1.8197	1.8270
MEDIA								1.7617	1.7316	1.6419
MIN								0.9443	1.0138	1.0406
MAX								2.6406	2.8615	3.1273
DESV. EST.								0.3267	0.3620	0.4413
COEF. VARIACION								19%	21%	27%

CAMBIO PROMEDIO ENERGÍA INTERMEDIA

■ INCREMENTO MENSUAL ■ ACUMULADO EN EL AÑO



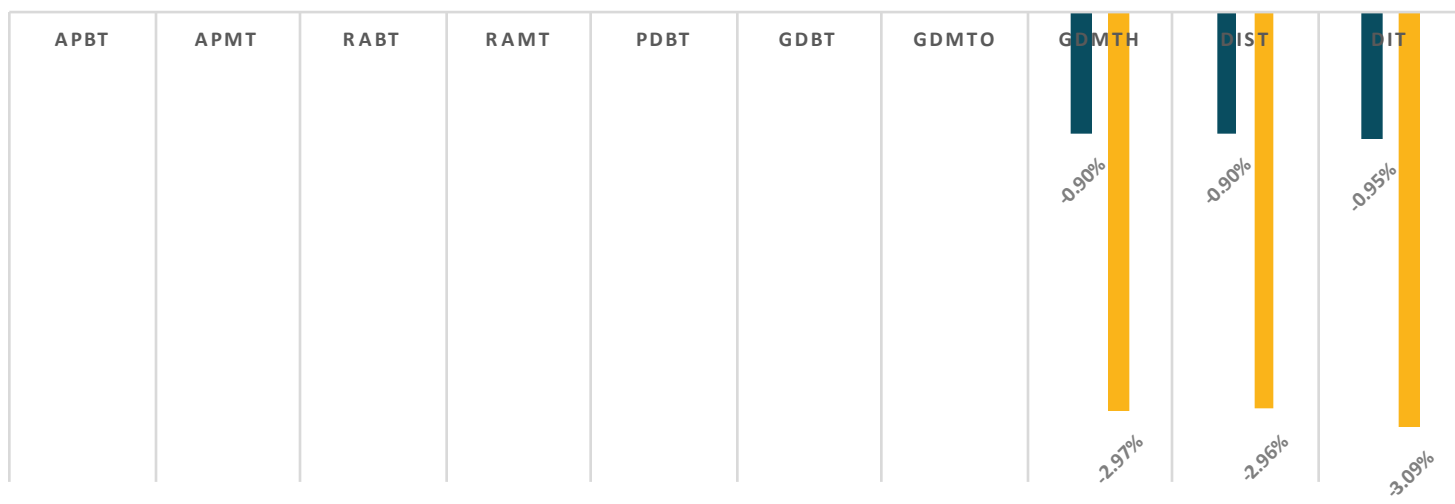
Los cargos de las tarifas finales del suministro básico descritos en este apartado, corresponden a la integración de los cargos por Transmisión, Distribución, Operación del CENACE, Operación del Suministrador Básico, Servicios Conexos No MEM, Energía y Capacidad.

TARIFAS DE LA CFE APLICABLES EN MAYO 2026

División	ENERGÍA PUNTA \$/kWh									
	APBT	APMT	RABT	RAMT	PDBT	GDBT	GDMTO	GDMTH	DIST	DIT
Baja California								1.2741	1.3754	1.4543
Baja California Sur								3.7164	4.0388	4.4524
Bajío								2.1192	2.1083	1.7615
Centro Occidente								2.0978	2.0199	1.7897
Centro Oriente								2.1033	1.9805	1.9130
Centro Sur								1.9161	2.0743	2.0343
Golfo Centro								1.9465	1.8489	1.8698
Golfo Norte								1.7084	1.6849	1.4803
Jalisco								2.0218	2.0759	1.8159
Noroeste								1.7108	1.7330	1.4383
Norte								1.8876	1.8159	1.6572
Oriente								1.8223	1.9387	1.9230
Peninsular								2.3011	2.0764	1.9116
Sureste								1.9539	2.0253	1.6181
Valle de México Centro								2.1211	2.1726	2.0359
Valle de México Norte								2.1087	1.6081	1.3340
Valle de México Sur								2.1365	2.1353	2.0431
MEDIA								2.0556	2.0419	1.9137
MIN								1.2741	1.3754	1.3340
MAX								3.7164	4.0388	4.4524
DESV. EST.								0.4884	0.5579	0.6917
COEF. VARIACION								24%	27%	36%

CAMBIO PROMEDIO ENERGÍA PUNTA

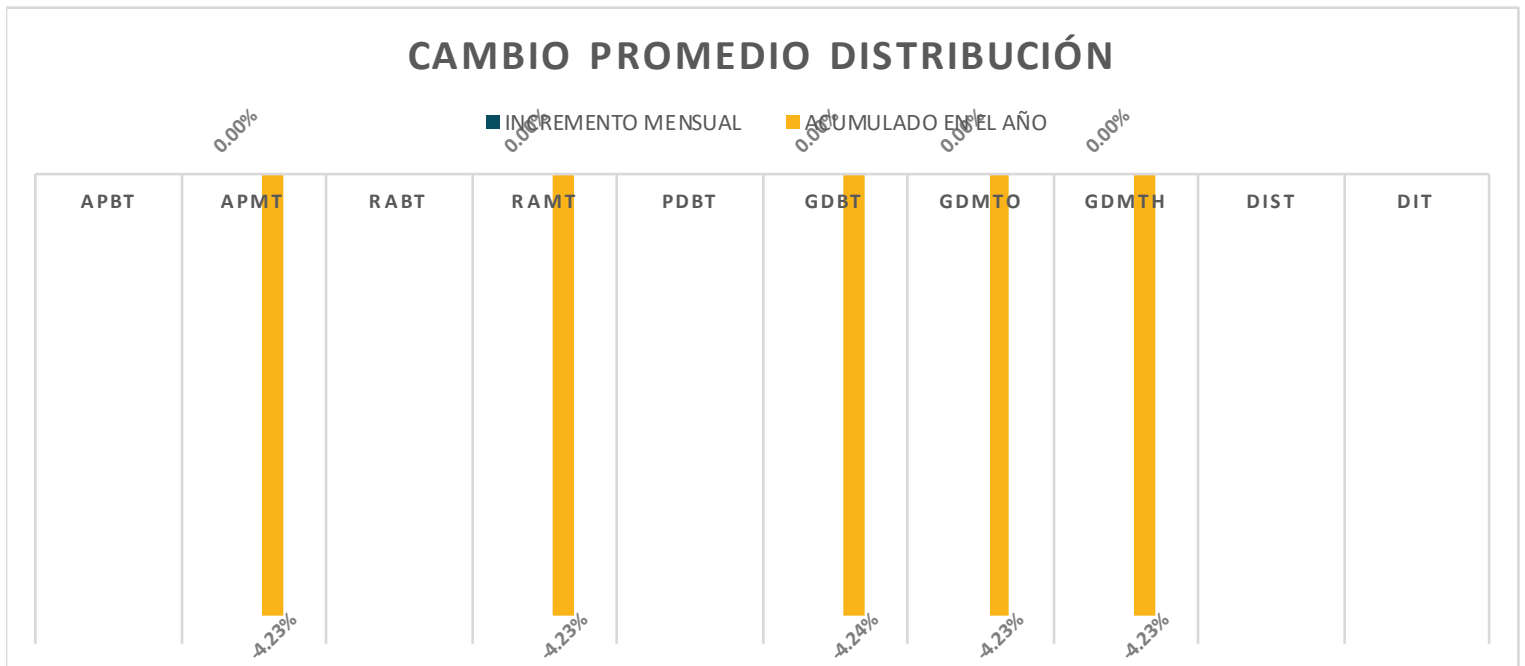
■ INCREMENTO MENSUAL ■ ACUMULADO EN EL AÑO



Los cargos de las tarifas finales del suministro básico descritos en este apartado, corresponden a la integración de los cargos por Transmisión, Distribución, Operación del CENACE, Operación del Suministrador Básico, Servicios Conexos No MEM, Energía y Capacidad.

TARIFAS DE LA CFE APLICABLES EN MAYO 2026

DISTRIBUCION \$/kW										
División	APBT	APMT	RABT	RAMT	PDBT	GDBT	GDMTO	GDMTH	DIST	DIT
Baja California		90.01		90.01		193.46	90.01	90.01		
Baja California Sur		90.01		90.01		193.46	90.01	90.01		
Bajío		97.88		97.88		369.31	97.88	97.88		
Centro Occidente		155.41		155.41		497.04	155.41	155.41		
Centro Oriente		149.44		149.44		462.32	149.44	149.44		
Centro Sur		221.09		221.09		521.84	221.09	221.09		
Golfo Centro		124.41		124.41		376.26	124.41	124.41		
Golfo Norte		57.74		57.74		273.29	57.74	57.74		
Jalisco		160.25		160.25		529.99	160.25	160.25		
Noroeste		90.85		90.85		213.00	90.85	90.85		
Norte		72.92		72.92		342.87	72.92	72.92		
Oriente		202.45		202.45		504.55	202.45	202.45		
Peninsular		91.87		91.87		299.68	91.87	91.87		
Sureste		141.76		141.76		441.19	141.76	141.76		
Valle de México Centro		60.82		60.82		243.16	60.82	60.82		
Valle de México Norte		86.15		86.15		311.23	86.15	86.15		
Valle de México Sur		67.68		67.68		301.71	67.68	67.68		
MEDIA		115.34		115.34		357.32	115.34	115.34		
MIN		57.74		57.74		193.46	57.74	57.74		
MAX		221.09		221.09		529.99	221.09	221.09		
DESV. EST.		48.92		48.92		117.26	48.92	48.92		
COEF. VARIACION		42%		42%		33%	42%	42%		



Los cargos de las tarifas finales del suministro básico descritos en este apartado, corresponden a la integración de los cargos por Transmisión, Distribución, Operación del CENACE, Operación del Suministrador Básico, Servicios Conexos No MEM, Energía y Capacidad.

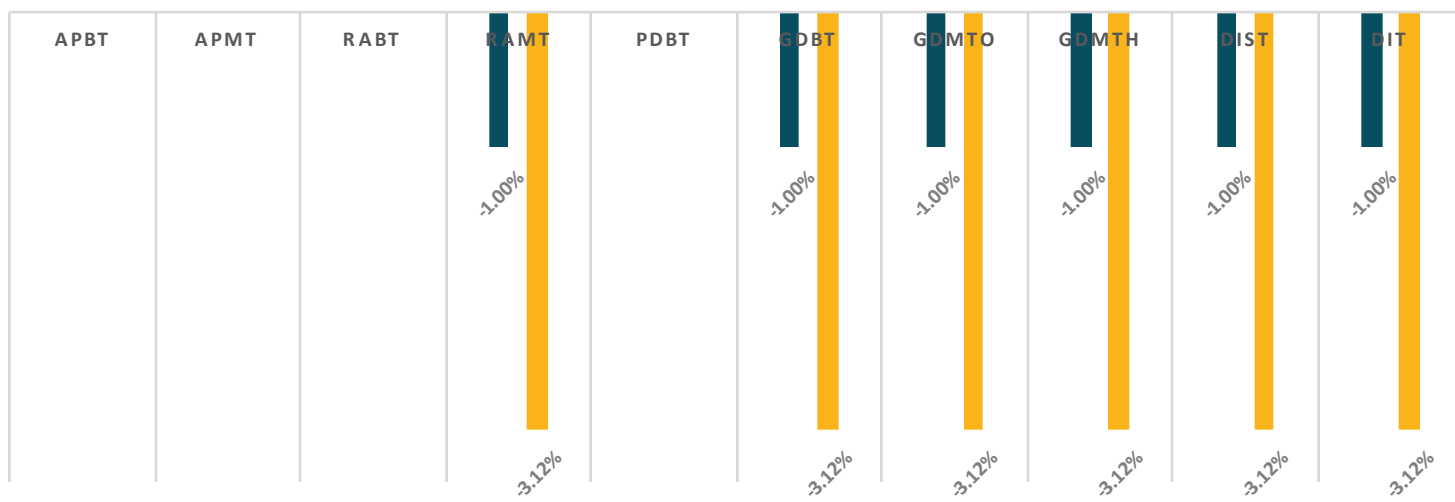
TARIFAS DE LA CFE APLICABLES EN MAYO 2026

División	CAPACIDAD \$/kW									
	APBT	APMT	RABT	RAMT	PDBT	GDBT	GDMTO	GDMTH	DIST	DIT
Baja California				152.82		308.71	338.01	354.82	388.73	398.22
Baja California Sur				152.82		262.24	259.90	254.35	283.63	329.45
Bajío				152.82		301.33	334.64	388.73	398.22	398.22
Centro Occidente				152.82		257.80	294.88	388.57	398.22	398.22
Centro Oriente				152.82		271.22	331.84	385.12	398.22	398.22
Centro Sur				152.82		239.58	260.25	361.65	398.22	398.22
Golfo Centro				152.82		301.33	318.19	388.73	398.22	398.22
Golfo Norte				152.82		264.50	338.01	398.22	398.22	398.22
Jalisco				152.82		242.00	308.76	388.73	398.22	388.73
Noroeste				152.82		308.71	338.01	388.73	398.22	388.64
Norte				152.82		301.33	308.77	398.22	398.22	398.22
Oriente				152.82		223.85	288.52	356.81	398.22	398.22
Peninsular				152.82		301.33	328.43	388.73	384.50	380.20
Sureste				152.82		246.15	256.43	341.93	388.73	345.21
Valle de México Centro				152.82		308.71	344.72	398.22	398.22	398.22
Valle de México Norte				152.82		296.18	338.01	398.22	388.73	388.73
Valle de México Sur				152.82		301.33	346.30	398.22	398.22	398.22

MEDIA	152.82	278.61	313.75	375.18	389.00	388.32
MIN	152.82	223.85	256.43	254.35	283.63	329.45
MAX	152.82	308.71	346.30	398.22	398.22	398.22
DESV. EST.	0.00	29.03	31.09	35.79	27.55	20.11
COEF. VARIACION	0%	10%	10%	10%	7%	5%

CAMBIO PROMEDIO CAPACIDAD

■ INCREMENTO MENSUAL ■ ACUMULADO EN EL AÑO



Los cargos de las tarifas finales del suministro básico descritos en este apartado, corresponden a la integración de los cargos por Transmisión, Distribución, Operación del CENACE, Operación del Suministrador Básico, Servicios Conexos No MEM, Energía y Capacidad.